

.....

LÁMPARA PARA MIS PASOS

.....

**Catequesis
Familiar**

Curso de Biblia



Estudio **Bíblico**

Estudio **Bíblico**

.....

Curso de Biblia

Nombre:

Apellidos:

Teléfono:

Correo electrónico:

Mi catequista se llama:

Horario de la catequista:

Catequesis Familiar

QUERIDO JOVEN:

Con gran alegría ponemos en tus manos el libro *Lámpara para mis pasos*, mediante el cual aprenderás a conocer y amar la Sagrada Escritura, que nos pone frente al misterio de Dios que se comunica a sí mismo a través del don de su Palabra.

¿Por qué es importante la Biblia? Porque a lo largo de toda su historia, el Pueblo de Dios ha encontrado en ella su fuerza, y la Iglesia crece también en la escucha, en la celebración y en el estudio de la Palabra de Dios. Por tanto, la relación personal con las Sagradas Escrituras, en la escucha e interpretación en la liturgia y en la catequesis, nos debe ayudar para que la Biblia no se quede como una Palabra del pasado, sino como algo vivo y actual.

Por eso, querido amigo, te entregamos este libro con el inmenso deseo de que al final de este año, te hayas familiarizado con la Biblia y hagas de Ella la compañera de tu vida, de modo que te guíe hacia el amor de la Palabra hecha carne, Jesucristo nuestro Señor.

Con todo cariño te recordamos en nuestras oraciones y te encomendamos a la ternura y protección de nuestra Madre la Virgen María.

¡Dios te bendiga!



Los Obispos del Ecuador

GUÍA PARA LOS CATEQUISTAS

QUERIDO CATEQUISTA:

“Lámpara para mis pasos”. El título de este libro nos recuerda que la Palabra de Dios ilumina verdaderamente nuestras vidas. Por esta razón, el itinerario catequético de nuestros jóvenes no estaría completo sin este texto, cuyo objetivo es enseñar a conocer, amar y vivir la Palabra del Señor.

La Iglesia en el Ecuador, al poner en tus manos este subsidio, pone sobre todo su confianza en ti, para que puedas transmitir a esta generación el amor por la Palabra, de manera que no dejen de leerla y ponerla en práctica durante toda su vida.

A continuación te presento algunas orientaciones que te pueden ayudar a preparar de mejor manera la catequesis durante todo este año.

OBJETIVO DE TODO EL AÑO

El principal objetivo de este año es **que los niños y jóvenes lleguen a amar la Sagrada Escritura, tengan una visión general del contenido y características de los libros bíblicos y puedan manejar su Biblia de manera adecuada para su formación y oración.**

Para cumplir este objetivo, se tratarán temas de introducción a la Biblia en general, así como de introducción a la comprensión de casi todos los libros bíblicos.

CELEBRACIÓN CONCLUSIVA

Al final de este año de formación, tendrá lugar una celebración en la cual los catequizandos serán bendecidos junto con sus Biblias y enviados a proclamar la Palabra del Señor.

PALABRA Y EUCARISTÍA

Es muy importante que a lo largo de todo este año insistamos mucho en la profunda relación entre Palabra y Eucaristía, recordando que aquello que aprendemos y meditamos en la Biblia, se cumple y actualiza cada vez que celebramos el gran sacramento del Cuerpo y la Sangre de Cristo.

ANIVIO PEDAGOGÍA EMPLEADA

NECESIDAD DE LA SAGRADA ESCRITURA

El libro consiste en un camino de conocimiento de la Biblia. Este objetivo es imposible si no se cuenta con un ejemplar de la Escritura. Por esta razón, es de vital importancia animar a que todos los catequizandos tengan un ejemplar del libro sagrado y lo lleven consigo a los encuentros.

ESTRUCTURA DE CADA ENCUENTRO

Cada capítulo o encuentro del libro está formado por varias secciones que detallamos a continuación:

Introducción: Se enuncia brevemente el libro o tema a tratar y su importancia.



Aprendamos: Se desarrolla el tema del día, usualmente se trata de la descripción de uno o varios libros de la Sagrada Escritura.



Texto bíblico: En cada encuentro hallarás un breve ejercicio de trabajo. Usualmente, el ejercicio consiste en buscar una o más citas del libro que se estudia para aprender y reflexionar sobre ellas.



Lectio divina: Desde el quinto encuentro, cada semana se propone un texto para orar, de manera que aprender sobre la Sagrada Escritura nos lleve a hablar con Dios y conocerlo cada vez más.



¿Sabías qué?: En esta sección presentamos un dato curioso o interesante sobre el tema tratado, procurando vincularlo con la vida del catequizando.



Recordemos: Preguntas de trabajo para fijar los conocimientos adquiridos.



Actividad Familiar: Cada semana proponemos una cita bíblica para que se pueda llevar a cabo una lectio divina en familia, de modo que todos en el hogar crezcan en el conocimiento de la Biblia.

La Iglesia en el Ecuador confía en tu compromiso como discípulo y misionero de Jesucristo, para que mediante tu apostolado en la catequesis, nuestros niños y jóvenes puedan dejarse fascinar por la Palabra y llegar a decir con el salmista: *“¿Cómo podrá un joven caminar correctamente? Viviendo tu Palabra”* (cf. Salmo 119,9).

ORACIONES PARA LA *LECTIO DIVINA*

Oración para iniciar

Jesús,
En medio de tanto ruido
y distracciones,
hoy quiero hacer un alto
para escucharte.
Háblame Señor en tu Palabra:
Ayúdame a conocerte y amarte,
enséñame a tomar
decisiones correctas
e ilumíname para vivir como Tú.
Yo sé que me conoces, me aceptas,
y me quieres como soy;
pero también sé que
con la fuerza de tu Palabra en mí
aprenderé a ser mucho mejor.

Envía tu Espíritu Señor
para abrir mi mente y mi corazón,
de modo que pueda escucharte
y vivir según tu voluntad.
Amén.

Oración para terminar

Señor Jesús, ¡Gracias!
Por tomarte un momento
para hablar conmigo,
por escucharme sin prisas ni apuros,
y por darme tu Palabra
para iluminarme.
Te ruego que me concedas
decisión y fortaleza
para llevar a la práctica
tus enseñanzas,
en mi familia, mis estudios
y en todos los momentos de mi vida.

Madre Mía María,
Tú que siendo tan joven
dijiste Sí a Dios,
ayúdame a hacer
la voluntad del Señor
y a perseverar por siempre
en su servicio.
Amén.





ENCUENTRO 1

Dios nos habla

¿Es posible hablar con Dios? ¿Cómo puedo comunicarme con el Señor?
Hoy aprenderemos que sí se puede hablar con Dios,
gracias a que Él nos ha hablado primero.



APRENDAMOS

DIOS NOS HABLA

Antes de hablar sobre la Biblia, lo primero que tenemos que comprender es que Dios nos habla. ¡Sí! ¡Nos habla! Aunque Él es Inmenso y Todopoderoso mientras que yo soy pequeño y frágil: ¡Él me habla! Y no solo para darme órdenes, sino sobre todo para darse a conocer, para ser mi amigo y demostrarme que me ama.

.....

¿CÓMO NOS HABLA DIOS?

Dios nos habla de muchos modos. Para empezar, nos habla por medio de la Creación, pues viendo todo lo que Él ha creado, reconocemos su inmenso amor. Pero la forma más clara en la que Dios nos habla es a través de las obras de salvación que ha hecho por nosotros. Se dice que una obra vale más que cien palabras. Pues bien, Dios llevó a cabo muchas obras de amor para salvarnos desde el principio del mundo. Y además, junto con sus obras de salvación, nos ha dejado sus palabras de amor ya que, a través de sus enviados y profetas, nos ha dado enseñanzas y consejos por los cuales conocemos su voluntad y aprendemos cómo vivir.

.....

JESÚS ES LA PALABRA DEL PADRE

Pero el modo más perfecto, más claro y más bello que Dios ha tenido para hablarnos consiste en que envió a su propio Hijo para estar Él mismo presente entre nosotros. Jesús, el Hijo de Dios hecho hombre, nos hace presente al Padre, nos enseña su mensaje y nos salva dando su vida por nosotros. ¿Qué más podríamos pedir? ¡Cuánto nos ama Dios!





TEXTO BÍBLICO

En esta sección estudiaremos un texto bíblico para poder comprender su mensaje y enseñanza.



HEBREOS 1, 1-4

Después de leerlo **con atención** al menos dos veces, responde a las siguientes preguntas:

¿De qué modo
habló Dios en
el pasado a
nuestros padres?

¿Cómo nos habla
“en los últimos
tiempos”?

¿Por qué esta
palabra de los
últimos tiempos
es tan poderosa e
importante?





TEXTO PARA ORAR


En esta sección te proponemos cada semana un texto para orar y aplicar en nuestra vida.



JEREMÍAS 15, 16

Léelo con atención y reflexiona:

- ¿Qué significa este pasaje?
- ¿Qué hacía el profeta con las palabras de Dios, y qué importancia tenían en su vida?
- ¿Doy importancia a la Palabra de Dios en mi?



ORACIÓN

En unos momentos de silencio, dile al Señor aquello que esta lectura y meditación te ha inspirado.



¿SABÍAS QUE...

...desde que el hombre existe, siempre ha intentado comunicarse con Dios? Todas las civilizaciones antiguas han creído en alguna forma de divinidad y han intentado comunicarse con ella. Pero lo propio del pueblo de Israel y del cristianismo consiste en que es Dios mismo quien ha querido comunicarse, ha tomado la iniciativa y se ha dado a conocer. A esta acción de Dios de hablarnos y darse a conocer por amor la llamamos **Revelación**.



RECORDEMOS

Cada semana te haremos algunas preguntas para ayudarte a recordar aquello que hemos conversado en cada encuentro.

- ¿Qué aprendí hoy sobre la Palabra de Dios?
- ¿Cómo puedo darle más importancia a la Palabra de Dios en mi vida?



ACTIVIDAD FAMILIAR | *Hagamos una Entrevista*

En esta sección te proponemos una actividad en familia. La mayoría de las veces será un texto para orar, sin embargo, hoy te pedimos que “entrevistes” a tus padres sobre algunos temas del encuentro de hoy. Pídeles que te den un tiempo y hazles las siguientes preguntas:

¿Cómo nos habla Dios?

¿Qué importancia tiene Jesús en nuestra familia?


¿Qué es la Revelación y por qué es importante?



ENCUENTRO 2

¿Qué es la Biblia?

Seguramente has escuchado muchas veces hablar sobre la Biblia pero...
¿Puedes explicar qué es? ¿Por qué es tan importante para los que creemos en Jesús?
Hoy responderemos a estas importantes preguntas.





APRENDAMOS

LA PALABRA DE DIOS LLEGA HASTA NOSOTROS

En el encuentro anterior aprendimos que Dios nos ha hablado, revelándonos su amor y su voluntad. También recordamos que Jesús es la Revelación más grande de Dios, por ser Dios mismo hecho hombre para salvarnos. Pues bien, el Señor ha querido que todo lo que ha revelado para nuestra salvación llegue a todos los hombres de todos los tiempos. Para cumplir esta misión encargó a los apóstoles que prediquen sin cesar el Evangelio y enseñen a todos la verdad sobre Jesús.

.....

LA BIBLIA NOS TRANSMITE LA REVELACIÓN

Dios quería que podamos recibir siempre su Palabra. Por esta razón, el Espíritu Santo inspiró a algunos hombres para escribir los libros de la Biblia. Ellos, iluminados por el Espíritu cumplieron su misión escribiendo todo y solo lo que Dios quería. De este modo, podemos decir que cada libro de la Biblia tiene dos autores: un autor principal, que es Dios, y un autor inspirado, el hombre que escribió el libro de parte de Dios.

.....

LA BIBLIA CUENTA UNA HISTORIA DE AMOR

A pesar de tener varios autores humanos, la Biblia cuenta una misma historia: Los 46 libros del Antiguo Testamento cuentan la historia del pueblo de Israel y cómo Dios los formó, los liberó y los cuidó, preparando así la venida de Jesús, el Salvador. Los 27 libros del Nuevo Testamento cuentan la vida de Jesús y su entrega de amor por nosotros, así como la formación de la Iglesia primitiva y las enseñanzas de los apóstoles para vivir siempre fieles a Jesús.

.....

EN RESUMEN...

La Biblia es el testimonio escrito de la Revelación de Dios, y puesto que es inspirada, es verdaderamente Palabra de Dios. Durante todo este año, procuraremos conocer un poco más sobre la Biblia y su importancia en nuestra vida.



TEXTO BÍBLICO

En esta sección estudiaremos un texto bíblico para poder comprender su mensaje y enseñanza.



2 TIMOTEO 3, 16

Después de leerlo **con atención** al menos dos veces, responde a las siguientes preguntas:

¿Qué dice este texto sobre la Biblia?



Según este pasaje, ¿por qué es importante la Biblia?



TEXTO PARA ORAR

En esta sección te proponemos cada semana un texto para orar y aplicar en nuestra vida.



SALMO 119, 9-11

Léelo **con atención** y reflexiona:

- ¿Cómo puede un joven tener una vida correcta según este pasaje?
- ¿Qué significa guardar las palabras de Dios en el corazón?



ORACIÓN

En unos momentos de silencio, dile al Señor aquello que esta lectura y meditación te ha inspirado.



¿SABÍAS QUE...

...la palabra Biblia viene del griego? Se trata del plural del término biblion, que significa “pequeño libro o rollo”. Por lo tanto, al inicio, cuando se decía Biblia, se pensaba en algo así como “una pequeña biblioteca”. Con el tiempo, la palabra Biblia se comenzó a usar para hablar de un solo libro, que contiene dentro de sí todos los libros inspirados. A la Biblia se la conoce también con otros nombres como Sagrada Escritura o Sagradas Escrituras.



RECORDEMOS

Cada semana te haremos algunas preguntas para ayudarte a recordar aquello que hemos conversado en cada encuentro.

- ¿Cómo llega la Revelación de Dios hasta nosotros?
- ¿Qué es la Biblia?



ACTIVIDAD FAMILIAR | Repasemos y Pintemos


Esta semana te pedimos que junto con tus padres, repasen los nombres de todos los libros de la Biblia y cómo están divididos. Se pueden ayudar con la siguiente “librería”:



ENCUENTRO 3

¿Cómo leer la Biblia?

Ya sabes que la Biblia es importante, no podría ser de otra manera: ¡Es Palabra de Dios! Pero, ¿no siempre es fácil de leerla, verdad? Tal vez te ha sucedido que la has abierto en algún pasaje y has entendido poco, o incluso nada. Hoy te daremos algunas pistas para poder comprender mejor las Sagradas Escrituras.





APRENDAMOS

CADA LIBRO ES CADA LIBRO

Como la Biblia es un conjunto de libros inspirados por Dios, pero escritos por distintos autores humanos, es lógico que cada libro tenga sus características propias, por ejemplo:

- El tiempo en el que fue escrito
- La forma propia del autor humano de escribir
- Los problemas concretos a los que el escrito responde

Por esta razón, es necesario conocer las características de cada libro para entenderlo bien. Pero sobre todo, es necesario conocer qué tipo de libro es. Por ejemplo: No es lo mismo leer un libro que narra una historia como el Éxodo, que leer un libro de oración y poesía, como los Salmos. Incluso dentro de un mismo libro hay formas distintas de escribir: en los Evangelios hay relatos históricos como los que cuentan los milagros de Jesús, pero también hay historias educativas, como las parábolas. Durante este año aprenderás muchas cosas de los libros bíblicos que te enseñarán a leerlos mejor.

.....

LA BIBLIA NO ES CUALQUIER LIBRO

Dicho esto, es necesario recordar que la Biblia no es un libro cualquiera, ya que es inspirado por el Espíritu Santo, lo cual significa que su autor es Dios. Y como son escritos tan diferentes, deben ser leídos también de un modo diferente. A continuación te explico algunas cosas que hay que tener en cuenta al leer la Biblia:

- **Es necesario tener fe:** La Biblia fue escrita desde la fe, para personas con fe. Sin la fe en Jesús, podré analizar mucho de los textos de las Escrituras, pero nunca comprenderé su mensaje.
- **Nunca olvides que la Biblia es una unidad:** A pesar de estar compuesta por muchos libros, es una unidad. ¿Por qué? En primer lugar porque cuenta una historia que comienza con la Creación y termina con los cielos nuevos y la tierra nueva; y sobre todo porque habla de Jesús. Sí. Toda la Biblia habla de



Jesús pues el Antiguo Testamento prepara su venida mientras el Nuevo Testamento la anuncia.

- **Hay que leer la Biblia según la Tradición de la Iglesia:** ¿Qué significa esto? Que no soy el primero en leer las Escrituras, sino que han sido correctamente leídas y comprendidas en la Iglesia a lo largo de siglos de estudio y oración. Por esta razón, para entender un pasaje de la Biblia, debo saber cómo ha sido explicado en la Iglesia desde el principio.
- **Debo leer la Biblia “desde” el Credo:** Ya dijimos que para entender la Biblia hay que tener fe. Pues bien, eso significa que las Escrituras nunca van a contradecir el Credo, la fe de la Iglesia. Si, por ejemplo, al intentar comprender un pasaje del Evangelio, yo saco la conclusión de que Jesús no es Dios, no debo tener ninguna duda: ¡lo estoy entendiendo mal! Pues la fe me enseña que Jesús es: Dios de Dios, Luz de Luz, Dios verdadero de Dios verdadero.



TEXTO BÍBLICO

En esta sección estudiaremos un texto bíblico para poder comprender su mensaje y enseñanza.



2 PEDRO 1, 20-21

Después de leerlo **con atención** al menos dos veces, responde a las siguientes preguntas:

¿Qué nos enseña este pasaje sobre la lectura correcta de la Biblia?

¿Por qué razón no es posible interpretar las palabras de la Biblia de forma “privada”?



¿Cómo se relaciona este pasaje con las características necesarias para leer la Biblia que hemos explicado en la sección anterior?



TEXTO PARA ORAR

En esta sección te proponemos cada semana un texto para orar y aplicar en nuestra vida.



SANTIAGO 1, 21-22

Léelo con atención y reflexiona:

- ¿Cómo se debe acoger la Palabra según este pasaje?
- ¿Qué significa acoger la Palabra con humildad o mansamente?
- ¿Dedico cada día un tiempo concreto a acoger la Palabra de Dios?



ORACIÓN

En unos momentos de silencio, dile al Señor aquello que esta lectura y meditación te ha inspirado.



¿SABÍAS QUE...

...a lo largo de los siglos ha habido personas que han dedicado toda su vida al estudio de la Palabra de Dios? San Jerónimo, por ejemplo, abandonó todo y viajó hasta Belén, donde pasó muchos años viviendo en una cueva junto a la gruta donde nació Jesús, dedicado enteramente al estudio de la Biblia. Y tú, ¿cuánto tiempo dedicas al día a leer y reflexionar la Sagrada Escritura?



RECORDEMOS

Cada semana te haremos algunas preguntas para ayudarte a recordar aquello que hemos conversado en cada encuentro.

- ¿Cómo se debe leer e interpretar correctamente la Biblia?
- ¿Por qué es importante leer la Biblia todos los días?



ACTIVIDAD FAMILIAR | Leamos y Reflexionemos

En familia, vuelve a leer el texto de *Santiago 1, 21-22* y reflexionen juntos:

¿Por qué es importante para nuestra familia la Palabra de Dios?


¿Cómo puede crecer y mejorar nuestra vida de familia si leemos y oramos juntos con la Sagrada Escritura?

ENCUENTRO 4

¿Cómo orar con la Biblia?

¿Se puede hacer oración con la Biblia? ¡Claro que sí! Es más, orar con la Escritura es un verdadero diálogo con Dios, ya que en la Palabra Él me habla, y al orar, yo le respondo.

Entonces, ¿cómo orar con la Biblia? No existe un solo modo, sin embargo, hoy aprenderemos uno muy conocido y eficaz. Se llama *lectio divina*. ¡Manos a la obra!





APRENDAMOS

LECTIO DIVINA

¿CÓMO HACER LECTIO DIVINA?

Llamamos *lectio divina* al modo de orar con la Sagrada Escritura en el cual, mediante pasos, o “escalones” nos ponemos en contacto con el Señor a través de su Palabra.

.....

Lo primero es ponernos en presencia de Dios, porque no se trata de un momento de estudio, sino de oración. Para ponernos en presencia del Señor, te puede servir la oración que te proponemos al inicio de este libro. A continuación, debemos escoger el pasaje bíblico que vamos a meditar. Una vez que tomamos conciencia de estar delante de Dios y tenemos nuestro pasaje, seguimos los pasos propios de la *lectio divina*:



1. Lectura: En este primer paso, leemos y comprendemos el texto bíblico. Es muy útil en primer lugar saber las características propias del pasaje que vamos a leer, sobre todo, debemos conocer de qué libro viene y de qué trata el libro. Es necesario leer el texto más de una vez y preguntarnos cuál es el mensaje principal que nos quiere enseñar. Para este momento ayuda mucho fijarnos en qué palabras se usan, qué personajes intervienen, cómo comienza el pasaje y cómo termina. La pregunta clave de este momento es: ¿Qué dice el texto que estoy leyendo? Si has tomado, por ejemplo, la primera Bienaventuranza: Bienaventurados los pobres de espíritu, porque de ellos es el Reino de los cielos (*Mt 5, 3*), al hacer este paso de lectura, logras comprender que el pasaje nos invita a no poner nuestro corazón en las cosas materiales, sino en Dios.



2. Meditación: En este paso, aplicamos el pasaje a nuestra vida. Si en la lectura comprendí el mensaje principal del texto, ahora debo dejar que me hable a mí directamente. La pregunta principal de este paso es: ¿Qué me dice a mí el Señor con este texto? Siguiendo con el ejemplo anterior, al llegar a la

meditación debo preguntarme algo así como: ¿Soy pobre de espíritu? ¿He dejado que mi corazón se apegue a las cosas? ¿De qué debo desprenderme para ser pobre de espíritu? (posibles respuestas: la televisión, el teléfono, mi equipo de fútbol, mi ropa). Es el momento de reflexionar.



3. Oración: En el tercer paso de la *lectio divina*, lo importante es hablar con Dios, responder al mensaje que nos ha dado en el texto y que he aplicado a mi vida. La pregunta principal es: ¿Qué le digo al Señor a partir de esta Palabra que me ha dado? En la oración podemos agradecer a Dios, alabar, pedirle perdón, contarle nuestras cosas, suplicar su ayuda. En el caso de Mateo 5, 3, nuestra oración podrá ser algo así: Gracias Señor por enriquecerme con tu Palabra. Te pido perdón porque muchas veces me he apegado a mis cosas. Te cuento que me cuesta mucho dejar de ver televisión o de perder tiempo en el internet. Te pido que me ayudes a confiar solo en Tí y así poder ser mejor cristiano, mejor hijo, mejor estudiante. Te amo y quiero ser pobre de cosas materiales para ser rico solo de tu presencia.



4. Contemplación: Es un momento de silencio en el cual saboreamos la Palabra meditada y la presencia de Dios. A veces nos puede ayudar mucho repetir una frase del texto que hemos meditado, o que la oración me ha inspirado. En nuestro ejemplo podría ayudar a la contemplación el decirle muchas veces al Padre: Señor, Tú eres mi riqueza.



5. Acción: Es el último paso de la *lectio divina* y consiste en hacer propósitos para llevar la Palabra a la vida. Este momento es muy importante y muy útil, siempre que nuestros propósito sean concretos, es decir, no basta con decir: “Nunca más me apegaré a nada”, pues es un propósito demasiado general. Es mejor decir: “Desde hoy, me comprometo a no jugar más de una hora en el teléfono, para ser pobre de Espíritu”.

.....

¿SE PUEDE HACER *LECTIO DIVINA* EN GRUPO?

¡Si! La *lectio divina* es un modo de orar que se puede hacer también en grupo, siempre y cuando se tengan momentos de silencio que permitan la oración personal. Cuando se hace la *lectio divina* en grupo, se puede leer y comprender juntos el texto en la lectura, del mismo modo, después de la meditación personal se puede compartir aquello que la Palabra nos dice y después de la oración personal, se pueden compartir oraciones al Señor. De forma parecida es posible compartir en grupo los momentos de contemplación y los propósitos personales que surgen en la acción.

El día de hoy, en esta sección te invitamos a repasar con la ayuda del guía los pasos de la lectio divina. Si es posible, memoricen juntos los cinco pasos y sus preguntas fundamentales.



TEXTO PARA ORAR

A partir de esta semana, en esta sección te propondremos un texto para que hagas la lectio divina, sea de manera personal o grupal. No dejes nunca de hacerlo. Si eres constante, ¡al final del año serás un experto en orar con la Biblia!



MARCOS 2, 14

Hoy haremos lectio divina con el pasaje de la llamada de Leví. Para empezar, recuerda ponerte en presencia de Dios. Te puede ayudar la oración para iniciar la lectio divina que te proponemos al comienzo del libro. Esta primera vez, recorreremos juntos los pasos de la lectio de manera más detallada:



1. Lectura: Lee el pasaje despacio al menos dos veces. ¿Qué logras comprender? El texto nos cuenta que mientras Jesús pasaba vio a Leví, que estaba sentado en su puesto de cobrador de impuestos. Pues bien, los cobradores de impuestos eran considerados grandes pecadores, y en verdad lo eran, sea porque cobraban más de la cuenta, sea porque en cierto modo traicionaban al pueblo al recoger los impuestos para Roma, una potencia extranjera. Sin embargo, Jesús ve a Leví con amor, y le dice una palabra: **Sígueme**. Es la invitación a ser discípulo de Jesús, a vivir con Él y ser su amigo para siempre. Sorprendentemente, Leví se levantó, dejando atrás su puesto de cobrar impuestos, es decir, su pecado, y lo siguió. En ese momento su vida cambió para siempre.



2. Meditación: Para la meditación, debes preguntarte: ¿Qué me dice el Señor en este pasaje? Te puede ayudar hacerte preguntas más concretas: ¿Me doy cuenta de que Jesús me llama a pesar de que soy pecador? ¿Qué tengo que dejar para poder seguir de verdad al Señor? ¿Estoy dispuesto a dejar todo para seguir a Cristo? Si la lectio es en grupo, luego de meditar en silencio pueden compartir lo que el Señor les ha inspirado en la meditación.



3. Oración: Es el momento para hablar con Dios. Dale gracias porque te llama a pesar de ser pecador, pídele perdón porque muchas veces no has querido seguirlo, suplícale que te dé fuerzas para dejar el pecado y seguirlo, cuéntale lo que más te cuesta dejar y ruégale que te ayude a decidirte de verdad. Si la lectio es en grupo, después de orar en silencio, cada uno puede compartir una oración que el Señor le inspire.



4. **Contemplación:** En silencio puedes “saborear” la alegría de ser llamado por Dios. Si te sirve puedes repetir varias veces la frase: “Desde hoy y para siempre, te seguiré Señor”.



5. **Acción:** Es el momento de los propósitos. Después de reflexionar un poco, tus propósitos podrían sonar más o menos así: Me comprometo a dejar hoy este pecado concreto que no me deja seguir a Jesús.



¿SABÍAS QUE...

...es muy fácil hoy en día encontrar las lecturas de la Misa? Si tienes acceso a internet, basta escribir en el buscador algo así como “lecturas del próximo domingo”. Y si no tienes internet, puedes preguntar en tu parroquia cuáles son las lecturas que tocan el domingo próximo. ¿Sabías que si haces lectio divina al menos con una lectura de la Misa dominical podrás participar mucho mejor de la Misa y distraerte menos? ¡Haz la prueba!



RECORDEMOS

Cada semana te haremos algunas preguntas para ayudarte a recordar aquello que hemos conversado en cada encuentro.

- ¿Qué es la lectio divina?
- ¿Cuáles son los pasos de la lectio divina y en qué consiste cada uno?



ACTIVIDAD FAMILIAR | Hagamos lectio divina juntos



Para la reunión familiar de esta semana, te proponemos que lean en familia la explicación de la lectio divina y que hagan juntos oración con el texto de **Marcos 2, 14**. A partir del próximo encuentro, les sugeriremos cada semana un texto para meditar juntos en el hogar.



ENCUENTRO 5

El Pentateuco

¿Sabes cuáles son los cinco primeros libros de la Biblia? Son: Génesis, Éxodo, Levítico, Números y Deuteronomio. Estos libros son conocidos como el Pentateuco y son muy importantes, pues narran los orígenes de la humanidad y del pueblo de Israel.

En este encuentro conoceremos sobre cada uno de ellos.

¿Sabías que...
...es muy fácil hoy en día encontrar las lecturas de la Misa? Si tienes acceso a internet, basta escribir en el buscador algo así como "lecturas del próximo domingo". Y si no tienes internet, puedes preguntar en tu parroquia cuáles son las lecturas que tocan el domingo próximo. ¿Sabías que si haces lectio divina al menos con una lectura de la Misa dominical podrás participar mucho mejor de la Misa y distraerte menos? ¡Haz la prueba!

RECORDAMOS


Cada semana te hacemos algunas preguntas para ayudarte a recordar aquello que hemos conversado en cada encuentro.

- ¿Qué es la lectio divina?
- ¿Cuáles son los pasos de la lectio divina y en qué consiste cada uno?



APRENDAMOS

GÉNESIS



Este libro tiene muchas informaciones y enseñanzas importantes.

- **¿Cómo comenzó todo?** En los primeros capítulos del Génesis se nos cuenta la Creación del mundo y del ser humano a imagen de Dios. A continuación, se narra el drama del pecado original y la promesa de salvación por parte de Dios. Luego, se nos explica cómo el pecado creció y creció entre los hombres hasta provocar el diluvio universal y la alianza de Dios con Noé.
- **¿Cómo comenzó el pueblo de Israel?** A continuación, llegamos a la historia de Abrahán: Su llamada de parte de Dios, las promesas que el Señor le hace, especialmente la de una descendencia numerosa. Posteriormente, vemos el cumplimiento de la promesa con el nacimiento de Isaac quien, al crecer, se casa con Rebeca y tiene dos hijos: Jacob y Esaú. Jacob, llamado también Israel, llega a tener doce hijos, de los cuales surgirán en el futuro las doce tribus de Israel.
- **¿Cómo llegó el pueblo de Israel a Egipto?** El Génesis continúa con la historia de José, el penúltimo de los hijos de Jacob. José era muy bueno y sus hermanos le tenían envidia, por eso, un día lo vendieron y dijeron a su padre que José había muerto. José llegó a Egipto y, a pesar de pasar por muchos problemas, llegó a ser el primer ministro del Faraón, administrando muy bien el país. A causa del hambre que reinaba en toda la región, los hijos de Israel fueron a Egipto a buscar comida. Allí los recibió José quien les dio alimento, los perdonó y les permitió que fueran todos a vivir en Egipto, junto con su padre Jacob. Allí el pueblo creció y se hizo fuerte.

.....

ÉXODO

El libro del Éxodo narra los momentos más dolorosos y grandiosos del pueblo de Israel.

- **El dolor del pueblo:** El libro comienza cuando sube al trono un faraón que no conocía a José. El Faraón

tuvo miedo de los israelitas, porque eran muchos y fuertes. Por eso decidió tratarlos como esclavos e incluso, mandó a matar a todos los niños varones recién nacidos.

- **Los primeros años de Moisés:** Moisés logra salvarse de la orden del rey y termina siendo criado por la hija del Faraón. En una ocasión, cuando ya era adulto, observa cómo un egipcio maltrata a un israelita y, al intentar defender a su paisano, termina matando al egipcio. Por esta razón debe huir de Egipto y se refugia en Madián, donde se casa y vive cuarenta años.
- **La liberación:** Un día, el Señor se le aparece a Moisés en una zarza que está en llamas, pero no se quema. Entonces, le da la misión de liberar al pueblo de Israel de Egipto y llevarlo a la tierra prometida. Para darle ánimos a Moisés, Dios le revela su nombre y le asegura que estará con él. Moisés va donde el Faraón y le pide que deje salir al pueblo, pero él se niega, por lo que Dios manda diez plagas, después de las cuales, finalmente el rey deja salir al pueblo. Pero pronto se arrepiente de su decisión y los manda a perseguir. Mientras son perseguidos, los israelitas llegan al pie del Mar Rojo. ¡Todo parece perdido! Pero en ese momento, Dios ordena a Moisés poner su cayado en el mar y las aguas se separan en dos: Israel pasa por en medio del mar y llega sano y salvo a la otra orilla. En ese instante, el pueblo comprende que el Señor es su Dios y salvador.
- **La Alianza del Sinaí:** El pueblo llega hasta el Monte Sinaí. Ahí el Señor hace una Alianza con ellos y les da los Diez Mandamientos, junto con otras leyes importantes. Lamentablemente, el pueblo peca muchas veces contra Dios y llegan incluso a hacerse un becerro de oro y adorarlo en lugar de adorar a su Salvador. Pero Dios, a pesar de sus errores, los perdona.


LEVÍTICO

El tercer libro del Pentateuco contiene fundamentalmente dos tipos de leyes:


- Las que enseñan al pueblo cómo adorar a Dios mediante ofrendas y sacrificios realizados por los sacerdotes y levitas.
- Las leyes que recuerdan al pueblo cómo debe comportarse. En este libro se encuentra por ejemplo, aquella ley tan importante que Jesús nos recordará luego con insistencia: “Amarás a tu prójimo como a ti mismo” (*Levítico 19, 18*).

NÚMEROS

El libro de los Números dedica sus nueve primeros capítulos a explicar cómo se organiza el campamento de Israel al pie del Monte Sinaí. La idea principal de esta primera parte es explicar que en el centro del campamento se encontraba la Tienda de la Reunión, el Santuario del encuentro con Dios, que contenía el Arca de la Alianza.



A partir del capítulo diez el pueblo se pone en marcha por el desierto, hacia la tierra prometida. Al llegar muy cerca de su destino, envían exploradores a la tierra. Ellos regresan trayendo frutos muy buenos del lugar, pero exageran las dificultades para poder tomar posesión del territorio. Entonces el pueblo, olvidando que era Dios quien los guiaba, se desespera, se rebela, y no quiere entrar. Por esta razón, el Señor no permite a esa generación llegar a Canaán, sino a sus hijos. A partir de ese momento, el pueblo debe caminar cuarenta años en el desierto hasta poder estar listo para entrar en la tierra prometida.



El Arca de la Alianza

DEUTERONOMIO

El Deuteronomio contiene las leyes que Dios da al pueblo antes de entrar en la tierra prometida. Es una forma de recordar aquellos mandamientos que ya ha dado antes a los israelitas. En este libro encontramos pasajes muy importantes como el denominado *Shemá Israel* (escucha Israel), que contiene el mandamiento más importante de la ley, tal como lo llama Jesús en el Evangelio: “Escucha, Israel: el Señor es nuestro Dios, el Señor es Uno. Amarás al Señor, tu Dios, con todo tu corazón, con toda tu alma y con todas tus fuerzas” (Deuteronomio 6, 4).

Este libro nos presenta al pueblo de Israel a punto de entrar en la tierra prometida. Se cuenta que no será Moisés el encargado de hacer entrar al pueblo a la tierra de Canaán, sino Josué, su sucesor. El libro termina narrando la muerte de Moisés.



TEXTO BÍBLICO

En esta sección estudiaremos un texto bíblico para poder comprender su mensaje y enseñanza.



ÉXODO CAPÍTULOS 3 Y 4

En ellos se cuenta la llamada de Moisés. Después de leer **atentamente**, responde a las siguientes preguntas:

¿Qué misión le da Dios a Moisés?

¿Cuántas veces y
por qué Moisés le
dice que no
a Dios?

.....

¿Cómo le
responde Dios a
cada "excusa" que
pone Moisés?



TEXTO PARA ORAR

En esta sección te proponemos cada semana un texto para orar y aplicar en nuestra vida.



DEUTERONOMIO 6, 4-6

Hoy haremos lectio divina con el pasaje llamado Shemá Israel. Después de ponerte en presencia de Dios, sigue los pasos de la lectio.



1. Lectura: Lee el pasaje despacio al menos dos veces. El texto comienza invitando al pueblo a escuchar, pues es imposible amar a Dios sin escucharlo primero. Luego lo motiva a amar al Señor con todo el ser: con el corazón, es decir con todos nuestros sentimientos; con el alma, con nuestras facultades más importantes, como la inteligencia y la voluntad; y con todas las fuerzas, es decir, con nuestras obras. Finalmente invita recordar siempre este mandamiento, pues es el centro de toda la fe.



2. Meditación: Para la meditación, debes preguntarte: ¿Qué me dice el Señor en este pasaje? Te puede ayudar hacerte preguntas más concretas: ¿Escucho de verdad al Señor? ¿Lo amo con todo mi ser, es decir, no solo con palabras sino con obras? ¿Dedico tiempo a mostrar mi amor a Dios asistiendo a Misa y orando todos los días? Si la lectio es en grupo, luego de meditar en silencio pueden compartir lo que el Señor les ha inspirado en la meditación.



3. Oración: Es el momento para hablar con Dios. Dale gracias porque te permite amarlo, pídele perdón por no mostrarle tu amor como debieras y finalmente, ruégale ayuda para empezar a amarlo más. Si la *lectio* es en grupo, después de orar en silencio, cada uno puede compartir una oración que el Señor le inspire.



4. Contemplación: En silencio, concéntrate solo en esta frase: Señor, gracias por amarme, enséñame a amarte más.



5. Acción: Haz propósitos concretos que te ayuden a crecer en el amor a Dios.



¿SABÍAS QUE...

...antiguamente los libros de la Biblia se copiaban en papiro y se conservaban en rollos? De hecho, la palabra Pentateuco viene de dos palabras griegas: penta, que significa cinco y esteujós, que es el nombre que tenían los estuches en los que se guardaban los rollos. Por eso, Pentateuco se volvió el modo de llamar a los cinco primeros y más conocidos libros del Antiguo Testamento.



RECORDEMOS

Cada semana te haremos algunas preguntas para ayudarte a recordar aquello que hemos conversado en cada encuentro.

- ¿Cuál es el mensaje principal de cada uno de los libros del Pentateuco?



ACTIVIDAD FAMILIAR | Hagamos lectio divina juntos



En familia, lean detenidamente *Deuteronomio 30, 15-18* y hagan juntos la *lectio divina*, siguiendo los cinco pasos ya conocidos. Para la meditación, podría ayudar la siguiente pregunta:

¿Cómo puede fortalecerse nuestra familia si conoce y vive los mandamientos de Dios?

ENCUENTRO 6

Dios se revela a Moisés

¿Qué sabes de Moisés? Él es sin duda el personaje más importante de todo el Antiguo Testamento. Hoy leeremos tres textos que nos ayudarán a conocerlo mejor.





LA ZARZA ARDIENTE

APRENDAMOS

Lee con atención el texto de *Éxodo 3, 1-15* y procura descubrir qué nos enseña este pasaje sobre Dios y sobre Moisés.

- **El encuentro:** El Señor llama la atención de Moisés mediante una zarza que está en llamas, pero no se quema. Se trata de un signo de la acción de Dios que nos hace arder el corazón, pero no nos hace nunca daño. Cuando Moisés se acerca, Dios lo llama por su nombre y él responde “Heme aquí”. Inmediatamente, Dios le hace saber a Moisés que está en un lugar sagrado. Es muy bello comprobar que en el encuentro con Dios siempre se mezclan cercanía y amor (le llama por su nombre) y también la seguridad de que el Señor es Santo, grande, no se puede dominar (quítate las sandalias).
- **Dios ama al pueblo:** El diálogo continúa cuando Dios hace saber a Moisés que no ha abandonado al pueblo, ya que: 1. Ha visto su esclavitud, 2. ha escuchado su grito, 3. ha comprendido su sufrimiento y 4. ha bajado para liberarlo. Las noticias no podrían ser mejores, ¡Dios va a salvar al pueblo de Israel!
- **La misión:** Luego ocurre algo que Moisés no se espera. ¡Es él quien debe ir de parte de Dios a liberar al pueblo! Dios lo manda al Faraón para que libere a Israel.
- **¿Quién soy yo?** Aquí surge la primera objeción de Moisés: ¿Quién soy yo? Si no soy más que un pastor desterrado, ¿cómo llevaré a cabo una misión tan grande! La respuesta de Dios es maravillosa: Yo estaré contigo. Es como si le dijera: Moisés, lo importante no es quien eres tú, sino quién soy yo. ¡Y yo soy Dios!

- **¿De parte de quién?** A continuación, Moisés intenta una vez más huir de su misión. Esta vez dice que no sabe exactamente quién lo envía y por lo tanto, no puede explicárselo al pueblo. Entonces el Señor hace algo grandioso: ¡Le revela su nombre! Saber el nombre de Dios significa tenerlo al alcance, disponible. Y el nombre que Dios le revela es YHWH, que significa: **Yo soy el que soy**. Efectivamente, Dios es, es la fuente de todo lo que es, y existe desde siempre y para siempre.

La historia continúa en el capítulo 4, en el cual Moisés pone más objeciones a Dios: No me van a creer, no sé hablar, etc. A todas le responde el Señor con paciencia, hasta que finalmente, le insiste con fuerza y Moisés termina aceptando. Al igual que Moisés, todos tenemos una gran misión de parte de Dios.

.....

LOS MANDAMIENTOS

Lee atentamente *Éxodo 20, 1-17*. Aquí se nos cuenta cómo Dios, después de hacer una Alianza con el pueblo por medio de Moisés, le entrega los diez mandamientos, en los que se resume toda la Ley. Los diez mandamientos son como un “manual de instrucciones” de los seres humanos. Quien quiere vivir bien, debe observarlos, de lo contrario, no podrá llegar a ser una persona buena. Y tú, ¿los conoces? ¿los vives?

.....

LA GLORIA

Lee con atención *Éxodo 33, 18-23*. En este pasaje, Moisés le pide a Dios que le muestre su gloria, es decir, que le permita estar en su presencia santa. Dios le responde que pasará delante de Moisés pronunciando su nombre -El Señor- y mostrándole todo su esplendor, su gloria y su poder, pero no podrá ver su rostro, pues es demasiado grande y él, que es solo un hombre, no podría soportarlo. Así el Señor le vuelve a mostrar a Moisés que es a la vez cercano y accesible, pero también todopoderoso y tan grande que no se lo puede controlar, sino conocer, servir y amar.





TEXTO BÍBLICO

En esta sección estudiaremos un texto bíblico para poder comprender su mensaje y enseñanza.



ÉXODO 34, 6-9

Después de leerlo **con atención**, responde a las siguientes preguntas:

¿Cuáles son
las características
del Señor según
este pasaje?

.....

¿Cómo responde
Moisés a la
manifestación
del Señor?

.....

¿Qué le pide
Moisés a Dios?



TEXTO PARA ORAR

En esta sección te proponemos cada semana un texto para orar y aplicar en nuestra vida.



ÉXODO 32, 1-6

Hoy haremos lectio divina con el pasaje del pecado más grande de Israel: el becerro de oro.



1. Lectura: Mientras Moisés está en la cima del monte Sinaí, recibiendo la ley del Señor para poder dársela al pueblo, los israelitas, al ver que Moisés tardaba, hacen un becerro de oro y lo adoran, llegando a decir “¡Éste es el que nos sacó de Egipto!”. La idolatría consiste precisamente en esto: olvidar al Señor y adorar una criatura. Este pecado tan grave produce la ira del Señor, por lo que Moisés debe rogar a Dios por el pueblo, para que no sea destruido (mira también el pasaje de *Éxodo 32, 11-14*).



2. Meditación: La idolatría no consiste solo en fabricarse una imagen y adorarla. Somos idólatras cuando le quitamos el primer lugar a Dios y se lo damos a algo material o incluso a una persona. Para la meditación te puedes preguntar: ¿Ocupa Dios realmente el primer lugar en mi vida? ¿Hay realidades por las que me preocupo más que por mi vida espiritual (por ejemplo: la ropa, el teléfono, los juegos de video, las redes sociales)?




3. Oración: En la oración puedes darle gracias a Dios porque te permite adorarlo con todo tu ser. También puedes pedirle perdón porque muchas veces le has quitado su puesto y has dado más importancia a las cosas. Finalmente, cuéntale aquello que más te cuesta ordenar en tu vida y ruégale su ayuda.



4. Contemplación: En silencio, saborea la presencia de Dios y decide adorarlo por sobre todo.



5. Acción: Haz propósitos concretos que te ayuden a dejar todo tipo de idolatría.



Becerro de oro



¿SABÍAS QUE...

...los judíos no pronunciaban nunca el nombre de Dios YHWH? Por eso, en la Biblia judía aún hoy ese nombre no viene con vocales, para que no pueda pronunciarse. En su lugar, la Biblia hebrea pone las vocales de la palabra Adonay (que significa Señor) bajo el nombre YHWH (¡sí, en hebreo las vocales van abajo de las consonantes!). De este modo, todo el que vea el nombre de Dios sabe que no lo debe pronunciar y debe leer EL SEÑOR. El nombre Jehová, viene de leer las consonantes de YHWH con las vocales de Adonay. ¡Algo que no se debe hacer nunca! Por esta razón, el nombre Jehová no solo que no es el verdadero nombre de Dios, sino que es muy incorrecto utilizarlo.



RECORDEMOS

Cada semana te haremos algunas preguntas para ayudarte a recordar aquello que hemos conversado en cada encuentro.

- ¿Qué aprendiste hoy sobre el nombre que Dios le revela a Moisés?
- ¿Por qué son importantes los mandamientos?



ACTIVIDAD FAMILIAR | Hagamos lectio divina juntos




En familia, lean detenidamente *Números 12, 1-15* y hagan juntos la *lectio divina*, siguiendo los cinco pasos ya conocidos. Este pasaje ayuda a comprender muy bien lo terrible que es la envidia y la murmuración y, por el contrario, la importancia de la humildad y el perdón.

¿Cómo podemos vivir en nuestro hogar evitando la envidia y favoreciendo el perdón entre los miembros de la familia?

ENCUENTRO 7

Los libros históricos

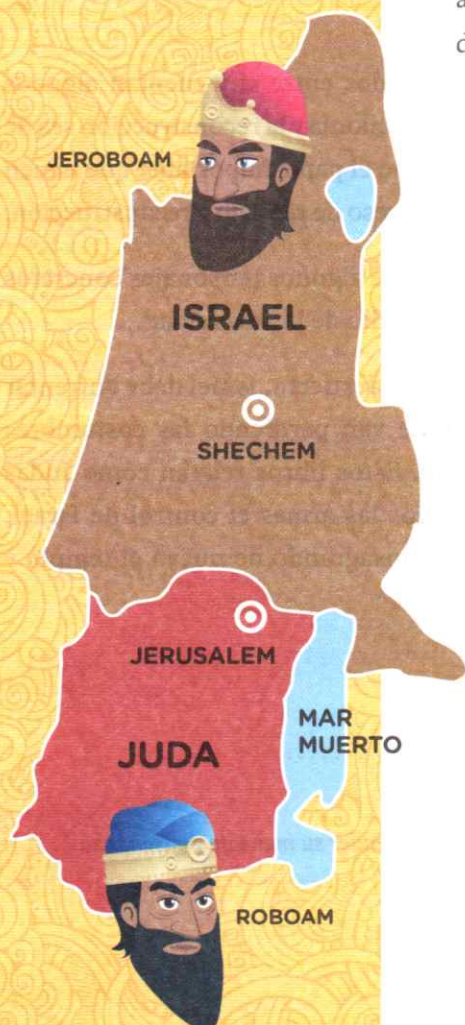
¿Qué viene después del Pentateuco? A los 16 libros que siguen, se los conoce como libros históricos, aunque son textos muy variados. Hoy aprendemos un poco sobre ellos.





APRENDAMOS

LA HISTORIA CONTINÚA...



La mayoría de los libros históricos narra la historia del pueblo de Israel, desde la entrada en la tierra prometida, pasando por la vida en la tierra de Canaán, hasta llegar al doloroso destierro, para narrar finalmente el regreso de parte del pueblo de Israel a su país.

- **El libro de Josué:** Cuenta la entrada del pueblo en la tierra prometida, la conquista del territorio y la repartición de esta tierra entre las tribus de Israel.
- **El libro de los Jueces:** Narra los distintos problemas que el pueblo tiene en la tierra prometida pues, cada vez que se alejaban de Dios, sus enemigos los atacaban y los vencían, entonces Dios suscitaba un juez que los guíe, libre y defienda. Lamentablemente, cuando volvía la paz, el pueblo se olvidaba del Señor una vez más, y la historia se repetía.
- **El libro de Rut:** Cuenta la historia de Rut, una extranjera moabita que, por su bondad y lealtad a su suegra Noemí (que sí era del pueblo de Israel), llega a ser la madre de Obed, el abuelo del gran rey David.
- **Los dos libros de Samuel:** Explican cómo, por petición del pueblo, Dios les concede a través del profeta Samuel, un rey para que los gobierne. El primer rey de Israel fue Saúl, quien más tarde fue rechazado por Dios debido a su desobediencia. Finalmente David es ungido como Rey de Israel y reina cuarenta años.
- **Los dos libros de los Reyes:** Inician narrando la historia de Salomón, hijo y sucesor de David, conocido por su sabiduría y por ser el rey que construyó el Templo de Jerusalén. A continuación se explica cómo, por la necesidad de Roboam, el hijo de Salomón, el reino se divide en dos partes: Reino del Norte y del Sur. El relato prosigue contando la historia de los reyes de ambos reinos, quienes en su mayoría se alejan de Dios y hacen pecar al pueblo de idolatría. El segundo libro de los Reyes

culmina tristemente: como no supieron corregirse, los reyes llevaron al pueblo a la ruina. Finalmente, el pueblo es desterrado y llevado a Babilonia.

- **Los dos libros de las Crónicas:** Relatan la misma historia que los libros de los Reyes, aunque resaltando algunas ideas importantes. No hablan de los reyes del norte, sino solo de los del sur, es decir, de la dinastía de David. A su vez, no cuentan con detalle los pecados de los reyes, sino que resaltan la idea de que, cuando el rey y el pueblo son fieles, Israel crece y prospera.
- **Los libros de Esdras y Nehemías:** Están muy relacionados entre sí y cuentan algunos episodios del regreso del pueblo de Israel del destierro a Babilonia y la reconstrucción sea de la ciudad de Jerusalén como del templo del Señor, así como el papel importante que tienen el escriba Esdras y el gobernador Nehemías en todo el proceso de retorno y reconstrucción.
- **Los libros de Tobías, Judit y Ester:** Cuentan la historia de algunos personajes concretos que enseñan cómo debe vivir el verdadero israelita en medio de la adversidad.
- **Los dos libros de los Macabeos:** Después de la vuelta del destierro, Israel debe enfrentar nuevas amenazas, pues bajo la dominación griega, se van perdiendo las costumbres propias del pueblo y sobre todo, el culto al Dios vivo. Estos libros relatan cómo Judas Macabeo y sus hermanos, Jonatán y Simón, toman por las armas el control de Israel, logrando independencia civil y sobre todo religiosa, consagrando de nuevo el templo y retomando el culto al Dios vivo.



TEXTO BÍBLICO


En esta sección estudiaremos un texto bíblico para poder comprender su mensaje y enseñanza.



1 REYES 12, 1-17

Después de leerlo **con atención**, responde a las siguientes preguntas:

¿Quién fue Roboam?



¿Cuál fue el principal error de Roboam y qué consecuencias tuvo?

.....

¿Sé escuchar a mis mayores o pido consejo a las personas menos indicadas?



TEXTO PARA ORAR

En esta sección te proponemos cada semana un texto para orar y aplicar en nuestra vida.



1 SAMUEL 3, 1-12

Hoy haremos lectio divina con este pasaje.



1. Lectura: Samuel vivía en el templo del Señor, en Siló y estaba al servicio del sacerdote Elí. La palabra de Dios era poco común en aquel tiempo pero, una noche, mientras dormía, Dios llamó a Samuel. Al principio, él no reconoció quien lo llamaba, pero luego, con la ayuda de Elí, logró responder a Dios: Habla Señor que tu siervo escucha. Y el Señor le dio la misión de ser un profeta tan importante, que ungió a los principales reyes de Israel.



2. Meditación: Para la meditación, te recomiendo preguntarte: ¿Escucho a Dios en la oración?, ¿Hago silencio para meditar su palabra y conocer su voluntad sobre mí? ¿Busco la ayuda de alguien con más experiencia que yo, como hizo Samuel al pedir consejo a Elí? ¿Estoy dispuesto a decir sí a lo que Dios me pida?



3. Oración: En tu oración, dale gracias a Dios porque te llama, te habla y te da su amistad. Pídele perdón porque no siempre lo has escuchado pero sobre todo, pídele fuerzas para mejorar y poder decir siempre sí a todo aquello que te pida.



4. **Contemplación:** En silencio, repite muchas veces en tu mente y tu corazón: *Habla Señor, que tu siervo escucha.*

5. **Acción:** Haz el propósito de tener cada día al menos un momento de oración.



¿SABÍAS QUE...

...el nombre Samuel está formado por dos palabras hebreas: el verbo shama, que significa escuchar, y El, que significa Dios? Por eso, el nombre Samuel quiere decir, escuchado por Dios. ¿Por qué le pusieron así? Porque Dios escuchó la oración de Ana, su madre, y le concedió tener a Samuel, a pesar de ser estéril. Más adelante, como hemos visto, Samuel, el llamado por Dios, aprendió también a escuchar al Señor y ser obediente a su Palabra.



RECORDEMOS

Cada semana te haremos algunas preguntas para ayudarte a recordar aquello que hemos conversado en cada encuentro.

- ¿Recuerdas cuáles son los 16 libros históricos y qué cuenta cada uno de ellos?



ACTIVIDAD FAMILIAR | Hagamos lectio divina juntos



En familia, lean con calma **2 Macabeos 7, 1-42**. Este pasaje narra el terrible drama de una madre, a cuyos hijos querían obligar a traicionar a Dios, sirviendo a los ídolos. A pesar del dolor se mantuvieron firmes, y dieron su vida con tal de permanecer fieles, sabiendo que los esperaba la vida eterna. Al terminar la lectura, podemos hacernos las siguientes preguntas:

- ¿Estamos dispuestos a servir al Señor hasta las últimas consecuencias?
- ¿Servimos al Señor con amor, asistiendo a Misa los domingos, a pesar de todas las dificultades?
- ¿Qué podemos hacer como familia para servir mejor a Dios?

ENCUENTRO 8

La entrada a la tierra prometida

Como ya sabes, después del Pentateuco, la historia continua con el libro de Josué el cual nos cuenta cómo fue la entrada de Israel en la tierra prometida.

Hoy conoceremos un poco más sobre él.





APRENDAMOS

EL LIBRO DE JOSUÉ

Seguramente recuerdas que Dios le prometió a Abrahán una tierra y que luego, al sacar al pueblo de Egipto, renovó esa promesa a Moisés. Precisamente hacia esa tierra caminó el pueblo durante cuarenta años y el Pentateuco termina justo antes de entrar en ella. Pues bien, el libro de Josué narra la toma de posesión y el reparto de la tierra de Canaán entre las tribus de Israel. En toda la obra se destaca que lograron conquistar el país, no debido a su fuerza o potencia militar, sino gracias al poder del Señor. Y se explica que solo si permanecen fieles, podrán vivir sin problemas en su nueva tierra. El libro es un recordatorio constante para Israel y para nosotros de que Dios siempre cumple sus promesas.

.....

EL PASO DEL JORDÁN

Un momento clave es el paso del río Jordán. El país prometido se encuentra al otro lado del río. Entonces, de modo similar a cómo el pueblo salió de Egipto cruzando el Mar Rojo, ahora las aguas del Jordán se separan en dos partes apenas los sacerdotes que llevan el Arca de la Alianza ponen sus pies en el agua.

.....

LA TOMA DE JERICÓ

La primera ciudad en ser conquistada es la ciudad de Jericó. Se trataba de una ciudad amurallada y el modo cómo Israel la conquista es muy peculiar. El pueblo recibe las instrucciones de parte de Dios. Todos los combatientes deben dar la vuelta a la ciudad durante seis días. Encabezando esta especie de procesión va el Arca de la Alianza, precedida por siete sacerdotes con trompetas. El séptimo día, los israelitas rodearon la ciudad siete veces, y al final de la séptima vuelta, los sacerdotes tocaron la trompeta y todo el pueblo gritó al mismo tiempo. Entonces la muralla de la ciudad se derrumbó e Israel pudo entrar a tomar posesión de la tierra.



LA DISTRIBUCIÓN DE LA TIERRA

Después de narrar la conquista de la tierra prometida, el libro narra la distribución del país entre las distintas tribus. Cada una de ellas tiene un territorio concreto y están llamadas a vivir siempre en paz. Sin embargo, hay una tribu que no tiene su propia tierra: la de Leví. Esto se debe a que esta tribu está llamada a servir siempre al Señor en el templo, por esta razón, no tiene un territorio propio, sino que sus miembros están esparcidos por todas las tribus. Si bien cada tribu tenía su tierra en posesión, los levitas consideraban que el Señor era “su herencia”, la porción que les ha tocado poseer. También hoy muchos hombres y mujeres dedican su vida por entero a servir al Señor y, aunque viven en medio de los demás, le pertenecen sólo a Él.



TEXTO BÍBLICO

En esta sección estudiaremos un texto bíblico para poder comprender su mensaje y enseñanza.



JOSUÉ 23, 1-16

Después de leer **con atención** las recomendaciones que Josué da al pueblo antes de morir, responde a las siguientes preguntas:

Según el versículo 6,
¿qué deben hacer
los israelitas para
permanecer fieles
al Señor?

.....

¿Qué le ocurrirá al
pueblo de Israel si no
es fiel a la Alianza
que ha sellado
con Dios según el
versículo 16?



TEXTO PARA ORAR

En esta sección te proponemos cada semana un texto para orar y aplicar en nuestra vida.



JOSUÉ 24, 14-28

Hoy haremos lectio divina con el pasaje de la renovación de la Alianza que Josué lleva antes de morir.



1. Lectura: Lee el pasaje despacio al menos dos veces. En este pasaje, antes de morir, Josué reúne al pueblo y lo anima a ser siempre fiel al Señor, apartándose de los dioses de otros pueblos, que en realidad, no son verdaderos dioses. Pero en su exhortación, Josué los invita a ser libres, escogiendo a quién quieren servir: al Señor que los ha liberado o los dioses falsos, dejando claro que él y su familia, servirán al Señor. El pueblo entonces se compromete a servir al Señor para siempre.



2. Meditación: Para la meditación, debes preguntarte: ¿Yo he escogido de verdad servir al Señor o tengo otros dioses? ¿Mi familia sirve al Señor? ¿Qué puedo hacer yo para que mi familia se acerque más a Dios? Si haces la meditación en grupo, luego de meditar en silencio pueden compartir lo que el Señor les ha inspirado en la meditación.



3. Oración: En este momento, puedes decirle al Señor que le quieres servir de verdad, que le pides perdón si a veces has olvidado las promesas de tu bautismo, puedes finalmente rogarle su ayuda para ser siempre fiel. Si la *lectio* es en grupo, después de orar en silencio, cada uno puede compartir una oración que el Señor le inspire.



4. Contemplación: En silencio, puedes repetirle muchas veces al Señor: *Quiero servirte siempre, nunca me apartaré de ti.*



5. Acción: Haz propósitos concretos que te ayuden a vivir el pasaje que hemos meditado.





¿SABÍAS QUE...


...el nombre de Josué es en realidad igual al de Jesús? Ambos nombres significan lo mismo: Dios salva. Y así como Josué introdujo al pueblo en la tierra prometida, del mismo modo Jesús nos introduce en la promesa más grande: la salvación que nos lleva a la gloria del cielo.



RECORDEMOS

Cada semana te haremos algunas preguntas para ayudarte a recordar aquello que hemos conversado en cada encuentro.

- *¿Puedes resumir en pocas palabras el mensaje principal del libro de Josué?*



ACTIVIDAD FAMILIAR | Hagamos lectio divina juntos




En familia, lean detenidamente *Josué 24, 1-16* y recuerden juntos la historia de Israel tal como la presenta al pueblo Josué antes de entrar en la tierra prometida. Pongan especial atención en el versículo 15, con el cual los invitamos a hacer *lectio divina* preguntándose en la meditación:

*¿Ha decidido nuestra familia servir al Señor?
¿Qué decisiones debemos tomar en
nuestro hogar para comenzar a servir
verdaderamente al Señor?*

ENCUENTRO 9

El libro de los Jueces

¿Qué sabes del libro de los Jueces? Este libro cuenta la historia del pueblo después de varios años de vivir en la tierra prometida y los problemas a los que se enfrenta por no ser siempre fiel al Señor.





APRENDAMOS

EL PRECIO DE LA INFIDELIDAD

El libro de los Jueces nos cuenta cómo la vida en la tierra prometida no fue tan sencilla como podía parecer en un primer momento, al leer el libro de Josué. Los antiguos habitantes de la tierra prometida no la abandonaron del todo, y con mucha frecuencia le hacían la vida imposible a las distintas tribus de Israel. Pero había una razón profunda para esas dificultades. El pueblo abandonaba constantemente a Dios y caía en la tentación de dar culto a dioses falsos. Cuando esto ocurría, las cosas iban mal y venían grandes dificultades. Entonces, Dios les enviaba un juez para que los ayude, y los libre de sus enemigos con el espíritu del Señor. Pero apenas moría el juez, el pueblo volvía a sus andanzas y la historia se repetía una y otra vez.

.....

LOS JUECES

Los jueces de los que habla este libro no eran como los jueces de hoy, encargados de administrar justicia. En realidad se trataba de grandes liberadores, que ayudaban al pueblo a hacer frente a sus enemigos. En este libro podemos encontrar doce jueces, seis más importantes y seis de los que se habla un poco menos.

Los seis jueces “mayores” son: Otniel, Ehud, Baraq y Débora, Gedeón, Jefté y Sansón, mientras que los otros seis son: Samgar, Tolá, Yair, Ibsán, Elón y Abdón.

Sin duda, los jueces no eran perfectos y cometieron muchos errores. Sin embargo. Dios estaba con ellos. Algunos jueces tienen una historia formidable, como Gedeón, llamado por el Señor para liberar al pueblo de los madianitas, o Sansón, hombre consagrado a Dios desde su nacimiento, al cual el Señor le dio una fuerza enorme para poder librar al pueblo de sus enemigos, pero que no supo conservar por sus pecados.



Sansón con su madre

SE NECESITA UN REY

Al final del libro de los Jueces queda claro que el pueblo no tiene por sí mismo la capacidad de ser fiel a Dios, pues necesita una ayuda, un guía que les muestre el camino y los gobierne en el bien. El pueblo necesita un rey. Precisamente de los reyes de Israel se hablará en los próximos libros históricos.



TEXTO BÍBLICO

En esta sección estudiaremos un texto bíblico para poder comprender su mensaje y enseñanza.



JUECES 6, 11-16

Lee **atentamente** la vocación de Gedeón y fíjate en lo siguiente:

- El diálogo entre Dios y Gedeón comienza cuando Dios entra en su presencia y lo saluda: El Señor está contigo. A continuación, Gedeón es muy sincero con Dios, diciéndole lo que siente: **¿Si Dios está con nosotros, por qué nuestros enemigos nos oprimen?**
- El diálogo prosigue con el encargo de Dios: Tienes que ir tú, con tu fuerza, a liberar al pueblo. Gedeón quería que Dios solucionara el problema, y Dios lo escucha, pero cuenta con él para ser parte de la solución.
- Gedeón se siente pequeño ante un encargo tan grande: **¿Cómo haré yo si soy de una familia sencilla y soy tan joven?** La respuesta de Dios no se hace esperar: **Yo estaré contigo.**
- Debemos pensar lo siguiente: A veces nos fijamos en el mal que hay en el mundo y le pedimos a Dios que nos salve y ayude. Pero pocas veces nos ofrecemos a ser parte de la solución. **¡Dios cuenta con nosotros!**



El Ángel y Gedeón
mientras desgrana el trigo



TEXTO PARA ORAR

En esta sección te proponemos cada semana un texto para orar y aplicar en nuestra vida.



JUECES 16, 4-22

Hoy haremos lectio divina con uno de los episodios más interesantes de la vida de Sansón.



1. Lectura: Antes de leer este pasaje, debes saber lo siguiente. Sansón era consagrado al Señor desde el principio de su vida. Como un signo de su consagración, su cabello no podía ser cortado nunca. Dios le dio a Sansón una fuerza enorme para derrotar a sus enemigos. Pero este juez tan importante tenía un gran defecto: no sabía guardar su pureza pues se enamoraba fácilmente y perdía la razón por varias mujeres y los placeres que le ofrecían. En este pasaje, se enamora de Dalila y, a pesar de que varias veces trata de engañarlo, termina por contarle el secreto de su fuerza y así, su cabello es cortado mientras duerme, y es hecho prisionero de los filisteos. Con esta información, lee atentamente el pasaje de hoy y procura comprenderlo.



2. Meditación: Para la meditación, te invito a preguntarte: ¿Cuál es el pecado que más me domina y me quita la fuerza? ¿Me doy cuenta de que la impureza no me permite ser fiel a Dios y amar de verdad?, ¿Qué puedo hacer para mantenerme siempre fiel a Dios? Si estás haciendo la *lectio* en grupo, pueden compartir libremente aquello que Dios les ha dicho en la meditación.



3. Oración: Es el momento para hablar con Dios. Dale gracias porque te ama y te ha dado una fuerza enorme con su amor y con su gracia. Pídele perdón porque has dejado que el engaño del pecado te debilite. Rúgale fuerzas para poder continuar en su presencia y fortalecerte con su palabra. Si la *lectio* es en grupo, después de orar en silencio, cada uno puede compartir una oración que el Señor le inspire.



4. Contemplación: En silencio, saborea la presencia de Dios que fortalece tu corazón.



5. Acción: Haz propósitos concretos que te ayuden a crecer y fortalecer tu vida espiritual.



¿SABÍAS QUE...


...entre los jueces de Israel había una mujer, Débora? Esta mujer valiente fue una gran bendición para Israel. El cántico de Débora, que encontramos en el capítulo 5 de este libro, ¡es uno de los fragmentos más antiguos de toda la Biblia!



RECORDEMOS

Cada semana te haremos algunas preguntas para ayudarte a recordar aquello que hemos conversado en cada encuentro.

- ¿Cómo podrías resumir el libro de los Jueces?
- ¿Cuáles son los jueces más importantes de Israel?



Sansón combatiendo con el león



ACTIVIDAD FAMILIAR | Hagamos lectio divina juntos



En familia, lean detenidamente **Jueces 2, 11-23** y hagan juntos la *lectio divina*, siguiendo los cinco pasos ya conocidos. Para la meditación, podría ayudar la siguiente pregunta:

¿Por qué es importante para nuestra familia ser fieles al Señor y no abandonarlo nunca?



ENCUENTRO 10

Los libros de Samuel

Seguramente has escuchado hablar alguna vez del rey David, el rey más grande de Israel. ¿Sabes en qué parte de la Biblia se cuenta su historia? ¡En los dos libros de Samuel! Por esta razón, son libros muy importantes, pues recogen noticias del profeta Samuel, de Saúl, el primer rey de Israel y sobre todo, del gran rey David.





APRENDAMOS

SAMUEL

Samuel es un gran personaje en la historia de Israel. Su existencia misma es un regalo, puesto que su madre, Ana, no podía tener hijos, pero suplicó al Señor y Él le concedió a Samuel. Su mamá decidió entonces consagrarlo al servicio de Dios y lo dejó en el templo de Siló, al servicio de Dios bajo el sacerdote Elí. Allí, Samuel aprendió a escuchar y conocer al Señor, el cual lo fue educando en su misión. Te recomiendo leer una vez más la historia de la vocación de Samuel (*1 Samuel 3, 1-21*). Samuel tuvo la gran misión de ungir a los dos primeros reyes de Israel: Saúl y David.

.....


EL REY SAÚL

El primer rey de Israel fue Saúl. El Señor lo eligió y lo llenó de sus dones. Sin embargo, el Señor lo rechazó por dos razones: en primer lugar porque desobedeció las indicaciones de Dios, prefiriendo obrar por su cuenta y en segundo lugar, porque hacia el final de su reinado, intentó buscar como solución la hechicería y la adivinación para procurar librarse de sus problemas.

.....

EL REY DAVID

El rey David es sin duda el más importante de toda la historia de Israel. A pesar de ser el más pequeño entre sus hermanos, fue escogido por Dios, el cual le concedió siendo aún muy joven, vencer al gran Goliat, guerrero de los filisteos. David reinó primero en Judá y luego en Israel, gobernando muy bien la nación. Puso la capital del reino en Jerusalén y recibió la promesa de que su descendencia gobernaría siempre el pueblo de Dios. Lamentablemente, David también pecó y cometió varios errores, pero supo arrepentirse de su pecado y, a pesar de sus errores, logró ser fiel al Señor.



Samuel ungiendo a David



TEXTO BÍBLICO

En esta sección estudiaremos un texto bíblico para poder comprender su mensaje y enseñanza.



A continuación te invitamos a leer en tu Biblia algunos momentos importantes de la vida y reinado de David. Si es conveniente, pueden dividirse en grupos para leer, analizar y resumir los siguientes pasajes, compartiendo al final sus enseñanzas

- **Dios elige a David, el más pequeño:** Lee **1 Samuel 16, 1-13**. El profeta Samuel recibe el encargo de Dios de ungir como rey a uno de los hijos de Jesé. Pero el Señor no elige al más grande o fuerte, sino al más pequeño, a pesar de ser un joven pastor. Pregúntate: ¿Qué mira Dios al elegir a David?
- **David y Goliat:** Los filisteos fueron a hacer guerra a Israel y presentaron a Goliat, un guerrero muy poderoso, para resolver la batalla en un combate uno a uno. Nadie entre los soldados quería hacer frente a Goliat, pero David se ofreció. Lee **1 Samuel 17, 32-54** y déjate cautivar por esta extraordinaria historia. Pregúntate: ¿Qué importa más al servir a Dios: las cualidades personales o la presencia de Dios en mí?
- **La gran profecía:** David decide construir un templo, una casa para el Señor. Pero el profeta le hace saber que será Dios quien le construya a David una casa, es decir, una dinastía. Esta es la promesa más importante de todo el Antiguo Testamento. Lee **2 Samuel 7, 1-16** y pregúntate: ¿Por qué es importante esta promesa? ¿Quién es el descendiente más importante de David que reina y reinará para siempre?
- **El pecado:** David también cometió errores. En particular, uno muy grave, pues se enamoró de la mujer de uno de sus generales y, para poder quedarse con ella, lo hizo morir en batalla. Lee **2 Samuel 11, 1-26** para tomar conciencia de cómo aún los grandes elegidos de Dios, si se descuidan, pueden llegar a pecar y alejarse del Señor. Pregúntate: ¿Qué llevó a David a cometer ese pecado? ¿Cómo puedo evitar el pecado en mi vida?



TEXTO PARA ORAR

Para la lectio divina de hoy, elige uno de los pasajes que hemos estudiado arriba sobre el rey David y llévalo a la oración siguiendo los pasos ya conocidos para orar con la Biblia.





¿SABÍAS QUE...

...la ciudad de Jerusalén, que David eligió como capital de su reino, es una ciudad importantísima sea para los judíos que para los cristianos? Para los judíos es considerada como su gran capital, donde reinó y murió David. Para nosotros los cristianos es sobre todo el lugar donde Jesús entregó su vida por nosotros en la Cruz y donde resucitó de entre los muertos.



RECORDEMOS

Cada semana te haremos algunas preguntas para ayudarte a recordar aquello que hemos conversado en cada encuentro.

- ¿Cuáles son los principales contenidos de los dos libros de Samuel?
- ¿Qué enseñanzas te deja la vida del rey David?



ACTIVIDAD FAMILIAR | Hagamos lectio divina juntos




En familia, lean detenidamente *1 Samuel 15, 22-26* y hagan juntos la *lectio divina*, siguiendo los cinco pasos ya conocidos. Para la meditación, podría ayudarlos las siguientes preguntas:

- ¿Por qué es importante la obediencia al Señor?
- ¿Por qué es importante la obediencia en casa?

ENCUENTRO 11

Salomón construye un templo para el Señor

¿Recuerdas la promesa que Dios hizo a David de darle siempre una descendencia que reine sobre Israel? Pues bien, Dios cumplió sus promesas, y suscitó muchos reyes, comenzando por el gran Salomón, hijo de David. Pero ni el pueblo ni los reyes fueron fieles a Dios y por eso, sufrieron muchos males. Toda esta historia está contada en los dos libros de los Reyes.





APRENDAMOS

EL GRAN SALOMÓN

Salomón fue el hijo de David que Dios escogió para ser rey de Israel. ¿Quieres saber más sobre él?

- **La sabiduría:** Al comenzar a reinar, Dios le dijo a Salomón que pida lo que desee para poder reinar. Y el rey, en lugar de pedir riquezas o gloria, pidió sabiduría y un corazón dócil a Dios para poder gobernar bien. A Dios le agradó mucho su petición y le concedió la sabiduría que Salomón deseaba, así como también las riquezas y gloria que no pidió. La sabiduría de Salomón fue tan grande que hasta de muy lejos llegaron reyes para escucharlo.
- **El templo:** Salomón llevó a cabo el deseo de su padre David de hacer una casa para el Señor. Y construyó un templo muy hermoso, según las instrucciones que Dios había dado a Moisés. Al final, trasladó el Arca de la Alianza hasta el templo y lo bendijo. Dios llenó el templo de su gloria y desde entonces fue un lugar importantísimo para la fe y el culto del pueblo.
- **Esplendor:** Salomón se encargó de hacer poderoso su reinado, fortaleciendo y embelleciendo Jerusalén, consolidando las defensas del reino y llenando de esplendor el templo, el palacio y la capital. Hizo de Israel un gran pueblo reconocido por todos.
- **El pecado:** A pesar de ser tan bendecido por Dios, cuando se fue haciendo mayor, se dejó llevar por el pecado y buscó muchas mujeres extranjeras, uniéndose con ellas y dejándose convencer de servir a otros dioses y no solo al Señor. Por esta razón, Dios le anunció que el reino no seguiría fortaleciéndose, sino que sería dividido.



Rey Salomón

LA NECEDAD DE ROBOAM

Roboam fue el hijo de Salomón escogido para reinar. Pero no fue sabio como su padre, y llevó al reino a la división.

- **El problema:** Cuando Roboam subió al trono, vinieron a buscarlo las tribus del sur dirigidas por Jeroboam, pidiendo al nuevo rey que sea menos duro que su padre Salomón y alivie la carga del pueblo, disminuyendo los impuestos y el trabajo. Roboam les dijo que volvieran dentro de tres días para recibir una respuesta.
- **Buenos y malos consejos:** Roboam pidió consejo a los más sabios y ancianos, quienes habían aconsejado a su padre y éstos le recomendaron escuchar al pueblo y aligerar su carga, para que ellos le tomen cariño y estén siempre de su lado. Pero el rey no quiso escuchar a los ancianos y siguió el consejo de los jóvenes de su edad que no tenían experiencia y que le aconsejaron que no ceda y que sea aún más duro con el pueblo, para tenerlos sometidos.
- **La división:** Al escuchar la decisión de Roboam, los israelitas, liderados por Jeroboam, abandonaron la casa de David e hicieron otro reino por su cuenta. Diez tribus se separaron, ¡todas excepto Judá y Benjamín! Desde entonces existieron dos reinos: Judá e Israel. Los israelitas nombraron rey a Jeroboam.

LOS MALOS REYES

Apenas se separó de Roboam, Jeroboam llevó al pueblo a la idolatría, construyendo dos becerros de oro para que el pueblo los adore. A partir de entonces, todos los reyes de Israel y la mayoría de los reyes de Judá, pecaron contra el Señor, permitiendo o incluso promoviendo la idolatría y muchos otros males. Esto trajo la ruina sobre el pueblo y así, el Reino de Israel o reino del norte fue destruido por los asirios en el año 721 aC, mientras que el Reino del Sur, donde reinaba la casa de David, fue destruido por Babilonia en el año 587 y el pueblo fue enviado al destierro.



Jeroboam con sus dos becerros de oro



TEXTO BÍBLICO

En esta sección estudiaremos un texto bíblico para poder comprender su mensaje y enseñanza.



1 REYES 11, 1-13

Después de leer **con atención**, responde a las siguientes preguntas:

¿Cuáles fueron
los errores del
Rey Salomón?

.....

¿Cómo afectaron
los pecados de
Salomón a su
pueblo?

.....

¿Cómo puedo evitar
cometer errores
similares a los del
rey Salomón
en mi vida?



TEXTO PARA ORAR

En esta sección te proponemos cada semana un texto para orar y aplicar en nuestra vida.



1 REYES 3, 2-15

Hoy haremos lectio divina con el pasaje en el cual Salomón pide a Dios sabiduría. Seguiremos los pasos propios de la lectio.



1. **Lectura:** Lee el pasaje despacio al menos dos veces. El pasaje inicia con Salomón ofreciendo sacrificios al Señor y haciendo oración. Mientras ora, el rey reconoce que es joven e inexperto y pide a Dios sabiduría en lugar de cosas materiales y poderes humanos. A Dios le agradó mucho su petición y le concedió la sabiduría que pedía, junto con muchas cosas que no pidió.



2. **Meditación:** Para la meditación, debes preguntarte: ¿Qué me dice el Señor en este pasaje? Te puede ayudar hacerte preguntas más concretas: ¿Doy culto al Señor asistiendo a Misa todos los domingos? ¿Le pido a Dios que me dé un corazón sabio para tomar buenas decisiones o solo pido cosas materiales? ¿Oro antes de tomar alguna decisión?



3. **Oración:** Es el momento para hablar con Dios. Dale gracias porque puedes hablarle como un amigo, pídele perdón por no haber pedido sabiduría y no haber actuado sabiamente, ruégale que te ayude a ser sabio de ahora en adelante y cuéntale cuáles son las cosas que te cuestan en tu día a día, de modo que Él te pueda ayudar. Si la lectio es en grupo, después de orar en silencio, cada uno puede compartir una oración que el Señor le inspire.



4. **Contemplación:** En silencio, concéntrate solo en esta frase: Dame Señor tu sabiduría para que me guíe cada día.



5. **Acción:** Haz propósitos concretos que te ayuden a ser más sabio y prudente.





¿SABÍAS QUE...

...el templo de Jerusalén fue destruido y reconstruido varias veces? Fue destruido por última vez en el año 70 dC, cuando fue arrasado por los romanos. Desde entonces no se ha vuelto a reconstruir. Sin embargo, para los cristianos, Jesús es el nuevo Templo en quien podemos dar culto a Dios. En Él, vivo y resucitado, encontramos la gloria y la presencia del Padre. Por eso es importantísimo ir a Misa, porque entramos en comunión con Jesús y damos verdadero culto a Dios.



RECORDEMOS

Cada semana te haremos algunas preguntas para ayudarte a recordar aquello que hemos conversado en cada encuentro.

- ¿Cómo resumirías el reinado del Rey Salomón?
- ¿Cómo se dividieron los reinos de Judá e Israel?
- ¿Cómo se comportaron los reyes de Israel y qué significó su conducta para el pueblo?



ACTIVIDAD FAMILIAR | Hagamos lectio divina juntos



En familia, lean detenidamente *1 Reyes 12, 1-16* y hagan juntos la *lectio divina*, siguiendo los cinco pasos ya conocidos. Para la meditación, podría ayudarlos la siguiente pregunta:

¿Por qué es importante escuchar el consejo de las personas mayores?

ENCUENTRO 12

Los Profetas de Israel

Seguro que has oído hablar de los profetas del Antiguo Testamento.

¿Podrías nombrar al menos cinco de ellos? Hoy estudiaremos quienes fueron y conoceremos lo más importante de su mensaje.





APRENDAMOS

LA MISIÓN DE LOS PROFETAS

Cuando escuchamos la palabra “profeta”, inmediatamente pensamos en alguien que puede predecir el futuro. Pero los profetas de la Biblia no son exactamente eso. O más bien, no son solo eso. Veamos qué los caracteriza:

- **Son llamados por Dios:** El verdadero profeta es alguien llamado por Dios para una misión especial. Y no por sus cualidades, sino simplemente porque Dios lo elige.
- **Deben anunciar la Palabra de Dios:** El Señor es quien “pone palabras en su boca”, dándoles un mensaje que deben anunciar.
- **Recuerdan la Alianza:** Constantemente invitan al pueblo a recordar que Dios ha sellado una Alianza con ellos. Por esta razón, ayudan a los israelitas a actualizar la Alianza, es decir, a comprender las cosas que suceden ahora a la luz de la Alianza.
- **Denuncian el pecado:** Le hacen ver al pueblo en qué han fallado, desde la idolatría y la falta de amor a Dios, hasta las injusticias con los más pobres y las inmoralidades que la Ley prohíbe.
- **Anuncian un castigo divino:** Recuerdan al pueblo que si no se convierten a Dios, tendrán que afrontar graves consecuencias. Los profetas fueron muchas veces odiados por recordar esta verdad, sin embargo, sus palabras siempre se cumplieron.
- **Profetizan un futuro de esperanza:** No solo anuncian desventura y problemas, sino también la esperanza en el poder salvador de Dios, el cual preservará a “un resto fiel” del pueblo y hará surgir un Mesías, un Ungido, un Salvador que librará a Israel de sus pecados y tristezas. Los mensajes y textos en los que los profetas anuncian al Salvador son muy importantes, pues se refieren a Jesús y en Él se cumplieron maravillosamente.



LOS LIBROS PROFÉTICOS

No todos los profetas escribieron sus enseñanzas, sin embargo, el mensaje de los principales profetas nos ha llegado por escrito en los libros que llamamos precisamente proféticos. Se trata de 18 libros de la Biblia: Isaías, Jeremías, Lamentaciones, Baruc, Ezequiel, Daniel, Oseas, Joel, Amós, Abdías, Jonás, Miqueas, Nahum, Habacuc, Sofonías, Ageo, Zacarías, Malaquías. A continuación explicamos brevemente a quién dirigieron su enseñanza y cuál era el mensaje de los profetas hasta la época antes del destierro:

- **Al reino del Norte (Israel):**

- **Amós:** Denuncia los pecados de Israel contra Dios y las desigualdades sociales que hacen mucho daño al pueblo. Le recuerda a Israel que la casa de David que ellos han rechazado un día reinará eternamente (*Amós 5, 14-15*).
- **Oseas:** Compara al pueblo de Israel con una esposa infiel y a Dios con el esposo fiel y amoroso que busca a su esposa, la perdona, la ama y la vuelve a enamorar. Invita al pueblo a volver a ser fiel a Dios (*Oseas 11, 1-9*).

- **Al reino del Sur (Judá):**

- **Isaías:** Es el libro profético más conocido y extenso. Cuando Judá y su rey sienten temor por el ataque de Siria e Israel, Isaías recuerda al rey que debe confiar solo en Dios. El libro en su segunda y tercera parte se refiere también al destierro y anuncia el retorno de un resto del pueblo.
- **Miqueas:** Es un sencillo campesino al que Dios llama para denunciar los pecados del pueblo e invitarlo a volver a Dios, recordando que los ritos y sacrificios solo tienen sentido cuando se viven no solo por encima sino desde el corazón, llevando luego a ser solidarios con los hermanos. Este profeta anuncia que Jesús nacerá en Belén (*Miqueas 5, 1*).
- **Sofonías:** El pueblo ha olvidado su relación con Dios, por eso el profeta anuncia “El día del Señor”, que será terrible, pero un pequeño resto, acogerá la salvación y se alegrará de poder acoger y recibir al Señor (*Sofonías 3, 14-18*).
- **Habacuc:** El profeta clama a Dios al ver cómo los pueblos paganos hacen daño al pueblo elegido. Se acerca el destierro y el sufrimiento está cerca. Dios le responde que debe tener paciencia, que es verdad que hay muchos problemas que se acercan, pero a pesar de los problemas, Dios ama a su pueblo y le hace sentir su salvación (*Habacuc 3, 16-18*).
- **Jeremías:** Es el último de los profetas antes del destierro, el cual ve venir con claridad. Predica primero la conversión, pero al no ser escuchado, anuncia que llega la ruina y el pueblo no tiene otra opción que rendirse ante Babilonia. A pesar de ser un profeta en momentos muy duros, anuncia una Nueva Alianza que en el futuro rescatará al

pueblo y le dará la paz definitiva (*Jeremías 31, 34*). Muy dependientes del mensaje y la persona de Jeremías están los libros de Lamentaciones y Baruc.

- **Joel:** Describe un futuro duro a Israel si no se convierte, anunciado como una invasión de langostas. Llama al arrepentimiento y a la oración para poder escapar del dolor y la ruina a la que el pueblo se dirige por su pecado (*Joel 2, 12-16*).
- **Jonás:** Este profeta lleva su llamado de conversión no al pueblo de Israel, sino a Nínive, recordando que todos pueden ser salvados si se arrepienten y vuelven su corazón a Dios.
- **Nahum:** Escribe también sobre Nínive, anunciando su destrucción que traerá serenidad y alegría al pueblo elegido.
- **Abdías:** Anuncia la ruina de Edom, nación que ha despreciado y robado al pueblo de Dios y la restauración de Judá, que volverá a la paz y recuperará sus bienes.



TEXTO BÍBLICO

En esta sección estudiaremos un texto bíblico para poder comprender su mensaje y enseñanza.



En la sección anterior encontrarás **siete citas bíblicas de los profetas**. Divídanse en varios grupos y asignen a cada grupo una o más citas de las doce citas. Léanlas con atención, respondan las siguientes preguntas y al final reflexionenlas entre todos.

¿Qué nos enseña
esta cita?

.....

¿Cómo podemos
vivir su
mensaje hoy?



TEXTO PARA ORAR

En esta sección te proponemos cada semana un texto para orar y aplicar en nuestra vida.



JEREMÍAS 31, 31-33

Hoy haremos lectio divina con el anuncio de la Nueva Alianza.



1. **Lectura:** Lee el pasaje despacio al menos dos veces. Se trata de la profecía de una alianza más perfecta que ya no estará escrita solo en piedra como la Ley de Moisés, sino que Dios escribirá en los corazones. Es el anuncio de la Nueva Alianza que Jesús sella con su muerte y resurrección y que recibimos en nuestro corazón con el Bautismo.



2. **Meditación:** Para la meditación, debes preguntarte: ¿Qué me dice el Señor en este pasaje? Te puede ayudar hacerte preguntas más concretas: ¿Me doy cuenta de que tengo a Dios en mi corazón? ¿Vivo en alianza de amor con mi Dios que me ha dado todo? ¿Vivo esta Alianza en una relación con Dios de amor y oración? Si la *lectio* es en grupo, luego de meditar en silencio pueden compartir lo que el Señor les ha inspirado en la meditación.



3. **Oración:** Es el momento para hablar con Dios. Dale gracias por haber hecho una Alianza de amor contigo. Pídele perdón porque no siempre has sido fiel a su amor y cuéntale todo lo que llevas dentro porque Él siempre quiere escucharte. Si la *lectio* es en grupo, después de orar en silencio, cada uno puede compartir una oración que el Señor le inspire.



4. **Contemplación:** En silencio, saborea de la presencia de Dios en tu corazón y en tu vida.



5. **Acción:** Proponte de corazón no faltar nunca a la Misa, porque en cada Misa la Nueva Alianza se hace presente.



¿SABÍAS QUE...

...cuatro de los profetas son llamados “profetas mayores”? Se trata de Isaías, Jeremías, Ezequiel y Daniel. Se los llama así por su extensión, pero también porque cuentan con las profecías más importantes sobre Jesús. Del mismo modo, a todo los demás profetas (a excepción de Lamentaciones y Baruc), se los conoce como “profetas menores”.



RECORDEMOS

Cada semana te haremos algunas preguntas para ayudarte a recordar aquello que hemos conversado en cada encuentro.

- ¿Cuál es el mensaje principal de cada uno de los libros proféticos de la Biblia?




ACTIVIDAD FAMILIAR | Hagamos lectio divina juntos



En familia, lean detenidamente *Oseas 11, 1-4* y hagan juntos la *lectio divina*, siguiendo los cinco pasos ya conocidos. Para la meditación, podría ayudarlos la siguiente pregunta:

¿Cómo podemos vivir el amor de Dios del que nos habla este texto?





ENCUENTRO 13

Isaías, el antiguo Evangelio

Si te pregunto cuál es el libro profético más conocido, ¿qué dirías?

Sin duda Isaías es el profeta escritor que más se conoce y del que más se habla. ¿Por qué? Porque sus profecías sobre Jesús son tan precisas e importantes que leerlas es emocionante.

A continuación te presentamos algunas de sus principales profecías.





APRENDAMOS

EL ENMANUEL (ISAÍAS 7,1-17)



Cuando el rey de Siria se alió con el rey de Israel para atacar a Judá, Ajaz, rey de Judá se llenó de temor y empezó a buscar con quien aliarse para hacer frente al terrible enemigo que lo amenazaba. Pero entonces le salió al encuentro Isaías, llevando un mensaje de parte de Dios: No temas, está bien que estés alerta, pero debes conservar la calma, y sobre todo, debes tener fe. Y luego añadió: “*Pide al Señor, tu Dios un signo, y el Señor te lo dará*”. Pero Ajaz, que confiaba más en sus propias soluciones que en la salvación de Dios dijo: “No lo pediré, no quiero tentar a Dios”. Sin embargo, el Señor, a través de Isaías, le da a Ajaz el signo, aunque él no lo quiera pedir:

He aquí que la virgen concebirá, y dará a luz un hijo, y le pondrán por nombre Enmanuel.

¿Qué significa este signo? Lo que el profeta anuncia es que una joven, una muchacha, una virgen, va a tener un niño, y que ese niño traerá la salvación porque será *Enmanuel*. ¿Y qué significa Enmanuel? Quiere decir: Con nosotros está Dios.

En el momento en que recibió este signo, el rey Ajaz no podía entender bien de qué se trataba. Pero con los siglos se pudo ver claramente: ¡Es una profecía del nacimiento de Jesús! Es Jesús aquel concebido de una Virgen y no solo se llama “Dios con nosotros”, sino que es Dios mismo hecho hombre por nuestro amor. Si lees con atención *Mateo 1, 22-23*, podrás comprobar tú mismo el cumplimiento de esta gran profecía.

.....

LOS CANTOS DEL SIERVO



Como si esto fuera poco, Isaías no solamente profetiza sobre el nacimiento de Jesús, sino también sobre su pasión y muerte salvadoras. En cuatro pasajes, llamados los cantos del Siervo, describe un personaje misterioso, que carga los pecados del pueblo y es capaz de salvar a todos, incluso a los paganos, no con la fuerza, sino con mansedumbre, humildad y sufrimiento. Te invito a que

los leas, para que puedas ver con cuánta claridad describen el dolor salvador por el que siglos más tarde pasó Jesús para darnos una vida nueva:

- **Presentación del Siervo (Isaías 42, 1-7):** Se presenta al siervo como elegido de Dios, que con humildad y sin violencia, pero con gran decisión lleva el mensaje de salvación.
- **Misión del Siervo (Isaías 49, 1-9):** Es el mismo siervo quien habla y explica que ha sido llamado desde el seno materno para anunciar la salvación, no solo al pueblo de Israel, sino a todas las naciones, es decir, a todo el mundo.
- **Obediencia del Siervo (Isaías 50, 4-9):** El siervo explica que es un discípulo, que cada mañana atiende a la voluntad de Dios y no se rebela, llegando por obediencia a ofrecer su espalda a los que lo golpean y su rostro a los que le escupen. Pero recuerda que no está solo ni desamparado, pues Dios lo sostiene.
- **Sufrimiento salvador del Siervo (Isaías 52, 13-53, 12):** En este último cántico es Dios quien presenta a su siervo quien, a través de un terrible sufrimiento, soporta nuestro castigo, pero al final ve la luz y justifica a una muchedumbre.



TÉXTO BÍBLICO

En esta sección estudiaremos un texto bíblico para poder comprender su mensaje y enseñanza.



Te invito nuevamente a leer los cantos. Si es posible, se pueden dividir en grupos para leerlo y luego reflexionar y compartir las respuestas a las siguientes preguntas:

¿En qué se parece la figura del Siervo de Dios a Jesús?

¿Qué hace el Siervo de Dios por nosotros y cómo cambia nuestra vida?



TEXTO PARA ORAR

En esta sección te proponemos cada semana un texto para orar y aplicar en nuestra vida.



ISAÍAS 6, 1-8

Hoy haremos lectio divina con el pasaje de la vocación de Isaías.



1. **Lectura:** Lee el pasaje despacio al menos dos veces. Se narra la vocación del profeta Isaías, que comienza con una visión de la gloria de Dios. El profeta se siente perdido, pues, siendo un hombre pecador (labios impuros), ha visto a Dios. Sin embargo, a través de un ángel, el Señor purifica sus labios y luego hace una invitación abierta: ¿A quién enviaré, quién irá por mí? Entonces el profeta se ofrece voluntariamente: ¡Aquí estoy, envíame a mí!



2. **Meditación:** Para la meditación, debes preguntarte: ¿Qué me dice el Señor en este pasaje? En concreto, procura preguntarle al Señor: ¿Qué quieres de mí? ¿Para qué me llamas? ¿Cuál es mi vocación? No olvides que Dios llama a todos a una misión concreta y a algunos les llama para que le entreguen toda su vida en el sacerdocio o la vida religiosa. ¡No tengas miedo de escuchar a Dios!



3. **Oración:** Es el momento para hablar con Dios. Reconoce ante él que, como Isaías, eres pecador, y pídele que te purifique. Dale gracias porque te permite conocer su gloria y pídele que te permita conocer tu vocación para poder servirlo con toda el alma.



4. **Contemplación:** En silencio, concéntrate solo en esta frase y repítela muchas veces: Aquí estoy Señor, mándame a mí.



5. **Acción:** Haz propósitos concretos que te ayuden a crecer en el amor a Dios.



¿SABÍAS QUE...


...Isaías es el libro del Antiguo Testamento más citado en el Nuevo Testamento? En realidad, los autores del Nuevo Testamento citan al profeta Isaías ¡más de 250 veces!



RECORDEMOS

Cada semana te haremos algunas preguntas para ayudarte a recordar aquello que hemos conversado en cada encuentro.

- ¿En qué consiste la profecía del Enmanuel?
- ¿Cuál es el mensaje de los cánticos del Siervo?



Sagrario



ACTIVIDAD FAMILIAR | Hagamos lectio divina juntos



En familia, lean detenidamente *Isaías 49, 15-16* y hagan juntos la *lectio divina*, siguiendo los cinco pasos ya conocidos. Para la meditación, podrían ayudarlos las siguientes preguntas:


¿Con qué compara Dios su amor hacia nosotros?

¿Qué significa para nuestra familia la certeza de que Dios no nos abandona jamás?

ENCUENTRO 14

El regreso: Esperanza y Desafío

El pueblo de Israel no permaneció para siempre en el destierro. Después de muchos años, por la misericordia de Dios y gracias a Ciro, rey de Persia, el pueblo pudo regresar a su tierra. Pero el regreso no fue fácil: no todos quisieron volver, y los que volvieron no siempre pusieron todo su corazón y esfuerzo en la reconstrucción del templo. Los principales personajes de este retorno fueron Esdras y Nehemías. Hoy aprenderemos sobre ellos, los libros que nos dejaron y los profetas que les ayudaron.





APRENDAMOS

EL LIBRO DE ESDRAS

Esdras era un escriba que recibe autorización para viajar a Jerusalén y ayudar a la reconstrucción del templo y la educación del pueblo en la Ley de Moisés. Su libro narra lo difícil que fue volver a construir la casa de Dios y la oposición que sufrió de parte de muchos, especialmente de los samaritanos. Finalmente, se consigue reconstruir el templo y celebrar la Pascua, pero el trabajo no ha terminado, ahora Esdras debe luchar para que el pueblo conozca la Ley y sobre todo, para que la viva.

.....

EL LIBRO DE NEHEMÍAS

Por su parte, Nehemías, que era colaborador del rey de Persia, recibe permiso del rey para volver a su tierra y colaborar en la reconstrucción de la ciudad. Al volver la encuentra en un estado terrible, pero trabaja por volver a levantarla y poblarla con la ayuda de todos. Pero lo más importante no era la reconstrucción material de la ciudad, sino que el pueblo tenga la Ley en su corazón. Por eso, la parte más importante del libro cuenta cómo todo el pueblo se reúne para escuchar la Ley, proclamada por Esdras, se alegra de recibir la Palabra de Dios y se arrepiente de no haberla cumplido.


.....

LOS PROFETAS DURANTE EL EXILIO Y EL REGRESO

Los profetas siempre acompañaron al pueblo en sus tiempos difíciles y alegres. Por eso, ahora aprendemos sobre los libros proféticos de la época del exilio y del regreso.

• Profetas durante el exilio:

- **Ezequiel:** Es un sacerdote que desde el exilio le recuerda al pueblo sus pecados y su responsabilidad ante la desgracia que está viviendo. Pero también recuerda que “Dios no quiere la muerte del pecador sino que se convierta y viva”, y por eso anuncia con esperanza, un nuevo templo, un nuevo pastor, y un corazón nuevo lleno del Espíritu de Dios para aquellos que se mantienen fieles a la Alianza (*Ezequiel 36, 24-28*).



- **Daniel:** Daniel escribe desde el destierro, anunciando la próxima liberación del pueblo y enseñando cómo deben vivir fielmente la Ley mientras eso ocurre. Anuncia al salvador bajo la figura de "Hijo del hombre" (*Daniel 7, 13-14*).
- **Profetas del regreso:**
 - **Ageo:** Es el primero de los profetas después del exilio. Invita al pueblo a no abandonar la reconstrucción del templo, pues muchos la habían abandonado debido a diversos problemas y se dedicaban solo a enriquecerse (*Ageo 1, 8-9*).
 - **Zacarías:** Promete la reconstrucción del templo y de Jerusalén, pero recuerda que para llevar esto a cabo, Dios exige una conducta buena de parte del pueblo. Finalmente, recuerda que el Mesías está por venir y la casa de David será restaurada (*Zacarías 1, 16-17*).
 - **Malaquías:** Es el último de los profetas. Le reprocha al pueblo su tibieza y sus pecados, a la vez que recuerda que está por llegar el Mesías, que está precedido por un precursor. De igual modo, anuncia un sacrificio nuevo, que caracterizará a la Nueva Alianza (*Malaquías 1, 11*).



TEXTO BÍBLICO

En esta sección estudiaremos un texto bíblico para poder comprender su mensaje y enseñanza.



NEHEMÍAS 8, 1-10

Te invitamos a leer este pasaje, donde se encuentra la bellísima lectura de la Ley por parte de Esdras a todo el pueblo. Después de leerlo **atentamente**, responde a las siguientes preguntas:

¿Cómo reacciona el pueblo al escuchar la Ley de Dios?

¿A qué parte de la Misa se parece Nehemías 8, 8?

¿Por qué es importante para nosotros leer y meditar la Palabra de Dios?



TEXTO PARA ORAR

En esta sección te proponemos cada semana un texto para orar y aplicar en nuestra vida.



EZEQUIEL 36, 24-28

Hoy haremos lectio divina con este pasaje, en el que el profeta promete al pueblo un corazón nuevo y un espíritu nuevo.



1. **Lectura:** Lee el pasaje despacio al menos dos veces. En el pasaje, Dios promete al pueblo que los hará regresar de entre las países donde se encuentran y podrán volver a la tierra prometida. Pero no volverán de cualquier manera si no que: 1. serán perdonados y purificados de sus pecados, 2. se les cambiará el corazón de piedra, es decir, duro, por un corazón de carne, 3. con este corazón podrán recibir el Espíritu del Señor que les dará la fuerza para vivir la Ley y guardar la Alianza.



2. **Meditación:** Para la meditación, debes preguntarte: ¿Qué me dice el Señor en este pasaje? Te puede ayudar hacerte preguntas más concretas: ¿Me dejo purificar por Dios para poder vivir su Ley? ¿Dejo que el Señor me quite el corazón duro, de piedra, y ponga en mí un corazón de carne? ¿Hago espacio en mi corazón para recibir el Espíritu Santo de Dios? Si la *lectio* es en grupo, luego de meditar en silencio pueden compartir lo que el Señor les ha inspirado en la meditación.



3. **Oración:** Es el momento para hablar con Dios. Dale gracias porque te purifica, te ama te transforma, pídele perdón por tener el corazón duro y no querer escuchar su voz, finalmente, suplícale que te de un corazón puro y dócil para recibir su Espíritu que da la vida. Si la *lectio* es en grupo, después de orar en silencio, cada uno puede compartir una oración que el Señor le inspire.




4. **Contemplación:** En silencio, dale gracias al Señor y pídale muchas veces que visite, transforme y llene tu corazón.

5. **Acción:** Haz propósitos concretos que te ayuden a dar tu corazón solo a Dios.



¿SABÍAS QUE...

En Nehemías 8,4, vemos que el escriba Esdras leyó la Ley de pie, desde un estrado de madera que habían preparado. ¿Te has dado cuenta que en la Misa ocurre algo parecido? La Palabra de Dios se lee desde un “estrado” construido especialmente para eso y llamado ambón. Ahora ya conoces el nombre del lugar desde el cual se proclama la Palabra del Señor. ¡Ojalá te prepares bien y un día la puedas leer en público!



RECORDEMOS

Cada semana te haremos algunas preguntas para ayudarte a recordar aquello que hemos conversado en cada encuentro.

- ¿Cuál es el mensaje principal de los libros de Esdras y Nehemías?
- ¿Qué profetas animaron al pueblo durante el destierro y a su regreso para que pueda ser fiel a Dios?



ACTIVIDAD FAMILIAR | Hagamos lectio divina juntos



En familia, lean detenidamente **Malaquías 1, 11** y hagan juntos la *lectio divina*, siguiendo los cinco pasos ya conocidos. Para aprovechar bien este texto, es bueno tomar conciencia en familia de que el sacrificio del que habla el profeta y el cual se ofrece en todo el mundo “desde donde sale el sol hasta el ocaso”, es un anuncio del gran sacrificio de la Eucaristía. En la meditación todos podemos preguntarnos:

¿Por qué es importante la Misa para nuestra familia?